

< 参考資料 >

4 歳 ~ 9 歳の女の子とその母親 1000 組に聞きました！
「女の子の夢」「母親の願い」アンケート調査結果のご案内
女の子の夢第一位は“ ケーキ屋さん ” 母親の願い “安全に元気に育ってくれれば...”

株式会社タカラ

株式会社タカラは、“女の子の健やかな成長を願う日”である3月3日の“ひなまつり”を前にし、「女の子の夢」「母親の願い」についての調査（対象：4～9歳の女兒とその母親1000組 / 調査方法：インターネット）を実施いたしました。

この調査は、誕生から38年間、祖母・母・娘3世代に渡って親しまれてきた着せ替え人形「リカちゃん」のひなまつり企画として実施したもので、今回の結果を今後の「リカちゃん」の商品企画、ブランド展開に活用していく予定です。

「リカちゃん」は、1967年の誕生から38年間、ごっこ遊びや着せ替え遊びによって社会性、豊かな感性や情操を育むことを基本理念としてまいりました。その間、時代の流れを捉えながら、「リカちゃん」が常に少女達にとって新鮮なものであり、夢・憧れのものであり続けられるよう心がけるとともに、その商品開発の際には、常にその時代の少女たちの取り巻く環境、夢、憧れやその母親たちの願い、子どもに対する考え方等の声を聞き、少女達が「リカちゃん」を通してより多くの事を学び、成長できるような遊びのテーマを提供し続けています。

今回改めて調査し、データとしてまとめたことをきっかけに、今後も継続的に調査を続け、母親や少女たちの夢ある未来への希望を直に感じながら、未来を担う少女達が、強く、優しく、素直に成長するために「リカちゃん」が出来ることを検討し、商品へ生かしてまいります。

今後も当社では、子ども達の心の成長に大きな影響を与える玩具に携わるメーカーとして、お人形の原点を忘れずに、優しさ、人をいたわり、愛する心を育てるという基本理念を大切にし、子ども達の心を豊かに育む環境づくりができる商品開発を目指してまいります。

この件に関するお問い合わせは下記までお願い致します

株式会社タカラ 広報室
〒125-8503 東京都葛飾区青戸4-19-16
TEL 03-5680-2041 FAX 03-5680-4403

【調査概要】

実施期間：2005年2月10日（木）～2月13日（日）

調査方法：インターネット

調査対象：4～9歳の女兒及びその母親1000組

（女兒への質問は母親が女兒に尋ねる形で実施）

調査対象データ：・女兒平均年齢 - 6.4歳

（4歳127人、5歳214人、6歳204人、

7歳161人、8歳158人、9歳136人）

・母親平均年齢 - 34.5歳（24～48歳）

質問内容： お子様にお尋ねください。お子様の「ゆめ」はなんのでしょうか。この質問は将来なりたい職業（将来の夢）に限定するものではありません。「ゆめ」ということでお子様が思いつくままに口にされたことを教えてください。
お母様にお尋ねします。お子様に願うことはなんのでしょうか。
この質問は日々の習慣の改善などに限定するものではありません。親としての「願い」を思いつくままに教えてください。

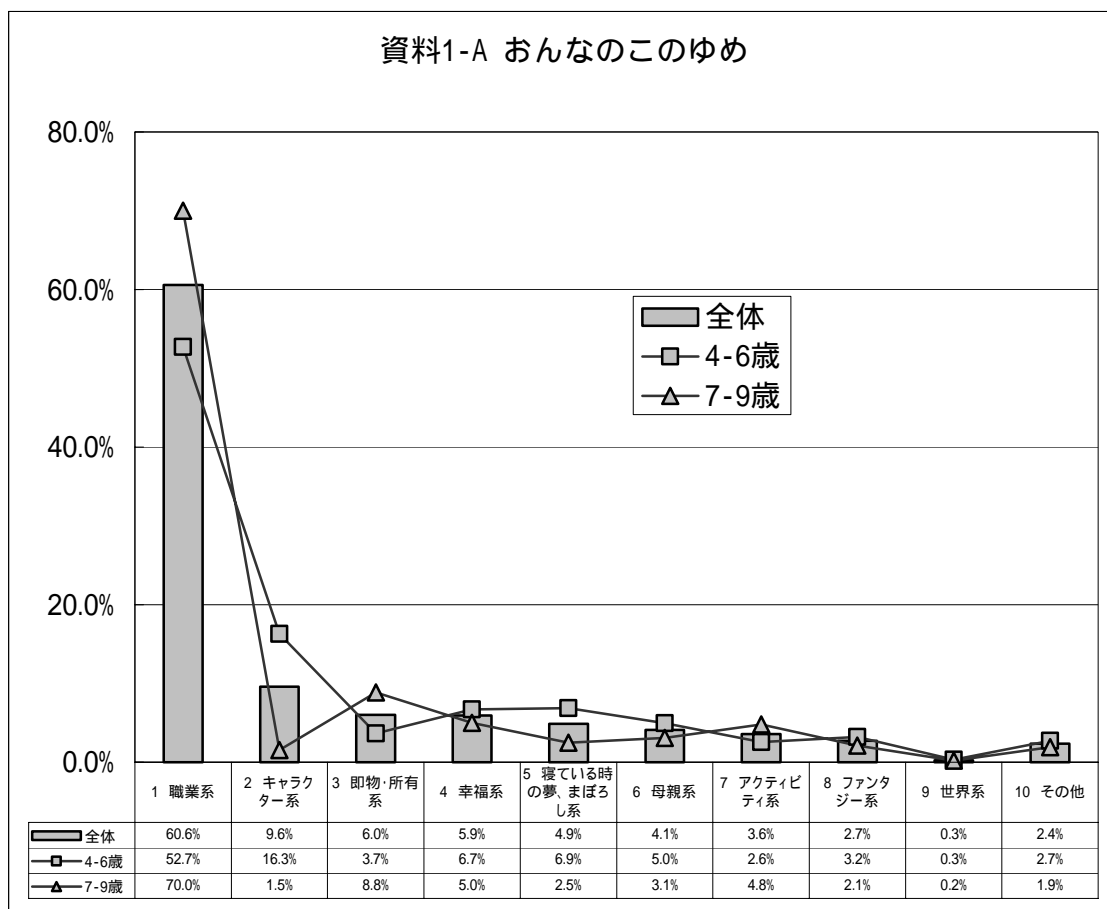
【女の子の夢回答例】

- ・ ケーキとぱんのお店をお母さんとする（6歳）
- ・ 可愛いひまわりいっぱいのお花屋さんになりたい（4歳）
- ・ 外国で勉強したい。アメリカのお医者さんになりたい（5歳）
- ・ ディズニーランドへ行きたいそうです。最近家族で行ってきたのですがとても楽しかったようでまた行くのが「夢」なのだそうです。（6歳の女の子のお母様からのコメント）
- ・ いつまでもみんな仲良く遊びたい（6歳）
- ・ 虹を触りたい（7歳）
- ・ あかちゃんを産む病院の看護婦さんになりたい（7歳）
- ・ 幼稚園の先生になりたい。そのために今エレクトーンの練習を頑張っている！（9歳）

【母親の願い回答例】

- ・ 健康で安全にすごして欲しい。
- ・ 心身ともに自立できるように。他人の気持ちが分かり、思いやりのある子になるように。大人になっても夢を持ち続けられるように。
- ・ 忍耐強い、心のやさしい女の子に育てて欲しい。世の中の流れ・価値観に翻弄されることなく、自分の中で筋の通った価値観を持つようになってほしい。
- ・ 凶悪犯罪が増えているので、被害者にも加害者にも絶対にならないで欲しい。とにかく優しい子になって欲しい。自己主張しつつ周りの人と調和がとれる人になって欲しい。強く・賢く・あたたかくあってほしい。
- ・ 周囲から愛情をいっぱいもらい、可愛がられ、そして子ども自身も愛情をいっぱい周囲に注げるようになって欲しい。（友達、恋人、動植物、親、兄弟など何にでも）
- ・ 途中、多少の躓きがあっても乗り越えられる人間になって欲しい。子どもの臨む道を歩いていける器量を身につけて欲しい。
- ・ 肉体だけでなく精神面でも強くたくましく育てて欲しい。これからの不透明な時代でも、うまく適応して、しなやかに充実した人生を送って欲しい。

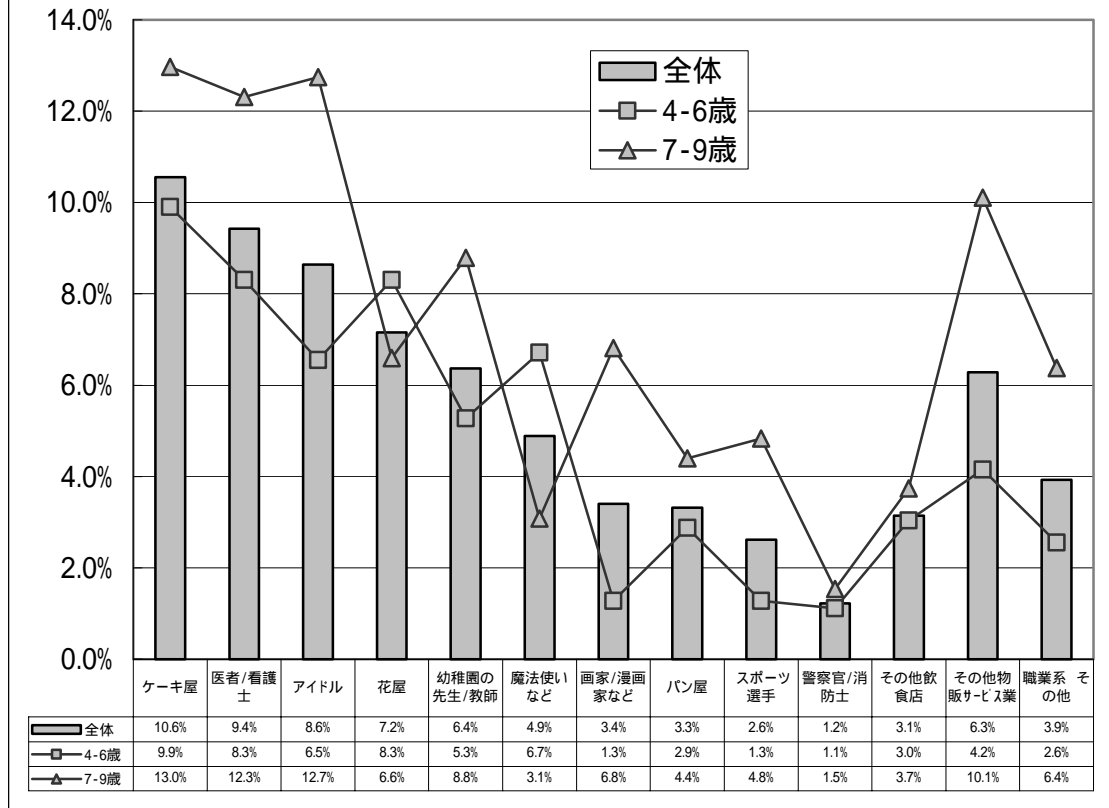
全体 N=1000、4-6歳 n=545、7-9歳 n=455



1. 全年齢ともに職業系のゆめを多い。
2. 4-6歳ではキャラクター系のゆめを挙げる子どもが目立つ。
3. 7-9歳になると職業系、即物・所有系のゆめを挙げる子どもが目立つ。
4. 母親、結婚を挙げる子どもは全年齢的に目立たない。実数 1000 人中 47 名。

資料 1-A 補足	全体	4-6歳	7-9歳
1 職業系	60.6%	52.7%	70.0%
2 キャラクター系(プリキュア、キティ他)	9.6%	16.3%	1.5%
3 即物・所有系(お金持ち、持ち家、クルマ他)	6.0%	3.7%	8.8%
4 幸福系(家族、健康、長寿、仲良し)	5.9%	6.7%	5.0%
5 寝ている時の夢、まぼろし系	4.9%	6.9%	2.5%
6 母親(含む、およめさん、出産)系	4.1%	5.0%	3.1%
7 アクティビティ系(旅行、イベント他)	3.6%	2.6%	4.8%
8 ファンタジー系(空を飛ぶ、動物になりたい他)	2.7%	3.2%	2.1%
9 世界系(平和他)	0.3%	0.3%	0.2%
10 そのほか	2.4%	2.7%	1.9%

資料1-B 職業系小分類



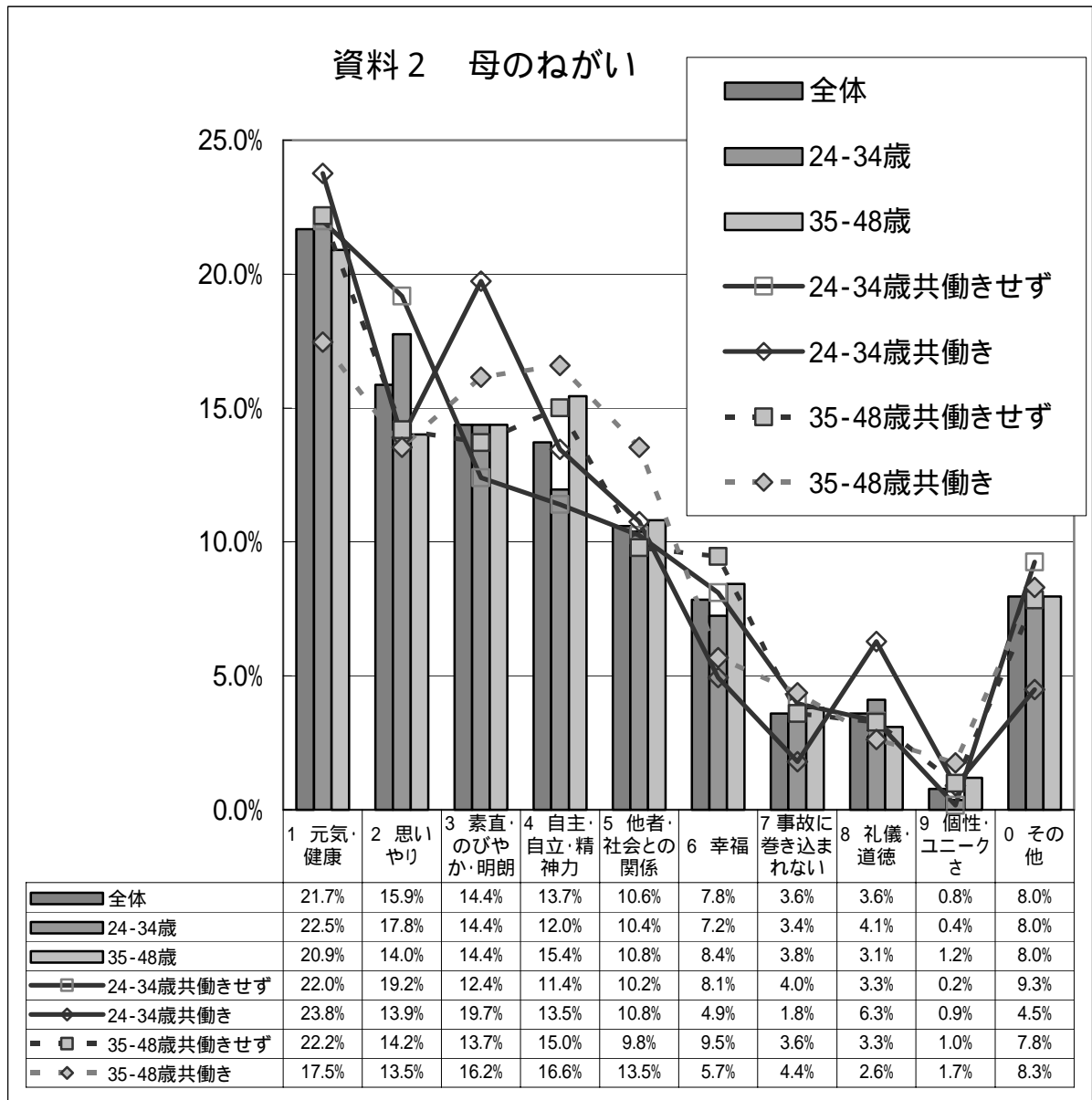
職業系の回答を分類。

1. もっとも人気の高い職業はケーキ屋。調査対象の約1割がゆめとして挙げる。
2. 4-6歳で見た場合、ケーキ屋、医者・看護婦、花屋をゆめみる子どもが4人にひとり。
3. 7-9歳ではケーキ屋、医者・看護婦の人気がより高くなるが、3番目はアイドル。

資料1-B 補足

	全体	4-6歳	7-9歳
ケーキ屋	10.6%	9.9%	13.0%
医者/看護師	9.4%	8.3%	12.3%
アイドル(芸能人一般)	8.6%	6.5%	12.7%
花屋	7.2%	8.3%	6.6%
幼稚園の先生/教師	6.4%	5.3%	8.8%
ファンタジー(魔法使い、お姫様)	4.9%	6.7%	3.1%
画家/漫画家/デザイナー/絵本作家	3.4%	1.3%	6.8%
パン屋	3.3%	2.9%	4.4%
スポーツ選手	2.6%	1.3%	4.8%
警察官/消防士	1.2%	1.1%	1.5%
その他飲食店	3.1%	3.0%	3.7%
その他物販・サービス業	6.3%	4.2%	10.1%
職業系 その他	3.9%	2.6%	6.4%

資料2 母のねがい



1. 全体として元気・健康、思いやり、素直・のびやか、自主・自立を挙げる母が多い。
2. 母親の年代で見た場合、34歳以下（昭和45年以降生まれ）は35歳以上（45年以前生まれ）の母親に比べ「思いやり」を望む声が目立つ。逆に35歳以上の母親は自主・自立・精神力系の願いが目立つ。
3. 34歳以下の母親のうち、共働きをしない母はおもいやり系を願い、共働きの母の場合は素直・のびやか系の願いが目立つ。また、同年代の共働きする母は礼儀・道徳系の願いも少なくない。
4. 35歳以上で共働きをする母親は、他のクラスターに比べ、元気・健康系とほぼ横並びに素直・のびやか系、自主・自立・精神力系の願いが目立つのが特徴。
5. 34歳以下の母親の対象となった子どもの年齢は5.99歳、35歳以上は6.84歳。

資料 2 - A 補足	全体	24 34 歳	24 34 歳 共働 き せ ず	24 34 歳 共働 き	35 48 歳	35 48 歳 共働 き せ ず	35 48 歳 共働 き
1 元気・健康	21.7%	22.5%	22.0%	23.8%	20.9%	22.2%	17.5%
2 思いやり	15.9%	17.8%	19.2%	13.9%	14.0%	14.2%	13.5%
3 素直・のびやか・明朗	14.4%	14.4%	12.4%	19.7%	14.4%	13.7%	16.2%
4 自主・自立・精神力 (前向き、積極性)	13.7%	12.0%	11.4%	13.5%	15.4%	15.0%	16.6%
5 他者・社会との関係 (迷惑をかけない、心配り)	10.6%	10.4%	10.2%	10.8%	10.8%	9.8%	13.5%
6 幸福(幸せ一般)	7.8%	7.2%	8.1%	4.9%	8.4%	9.5%	5.7%
7 犯罪・事故に巻き込まれない	3.6%	3.4%	4.0%	1.8%	3.8%	3.6%	4.4%
8 礼儀・道徳	3.6%	4.1%	3.3%	6.3%	3.1%	3.3%	2.6%
9 個性・ユニークさ	0.8%	0.4%	0.2%	0.9%	1.2%	1.0%	1.7%
0 その他	8.0%	8.0%	9.3%	4.5%	8.0%	7.8%	8.3%

資料 2 - B 補足 - 母のねがい (対象児の平均年齢)

全体 (n=1000)	6.41
24-34 歳 (n=507)	5.99
共働きせず (n=370)	5.99
共働きをしている (n=137)	6.00
34-48 歳 (n=493)	6.84
共働きせず (n=354)	6.83
共働きをしている (n=139)	6.85