

エス ディー ジー ス

SDGs

サステナブル ディベロップメント ゴールズ
Sustainable Development Goals

じ もく か のう かい はつ もく ひょう

「持続可能な開発目標」



勇往 邁進

左右	左右	左右	左右	左右	左右	左右	左右	左右	左右	左右	左右
左右	左右	左右	左右	左右	左右	左右	左右	左右	左右	左右	左右

7月17日の学習予定

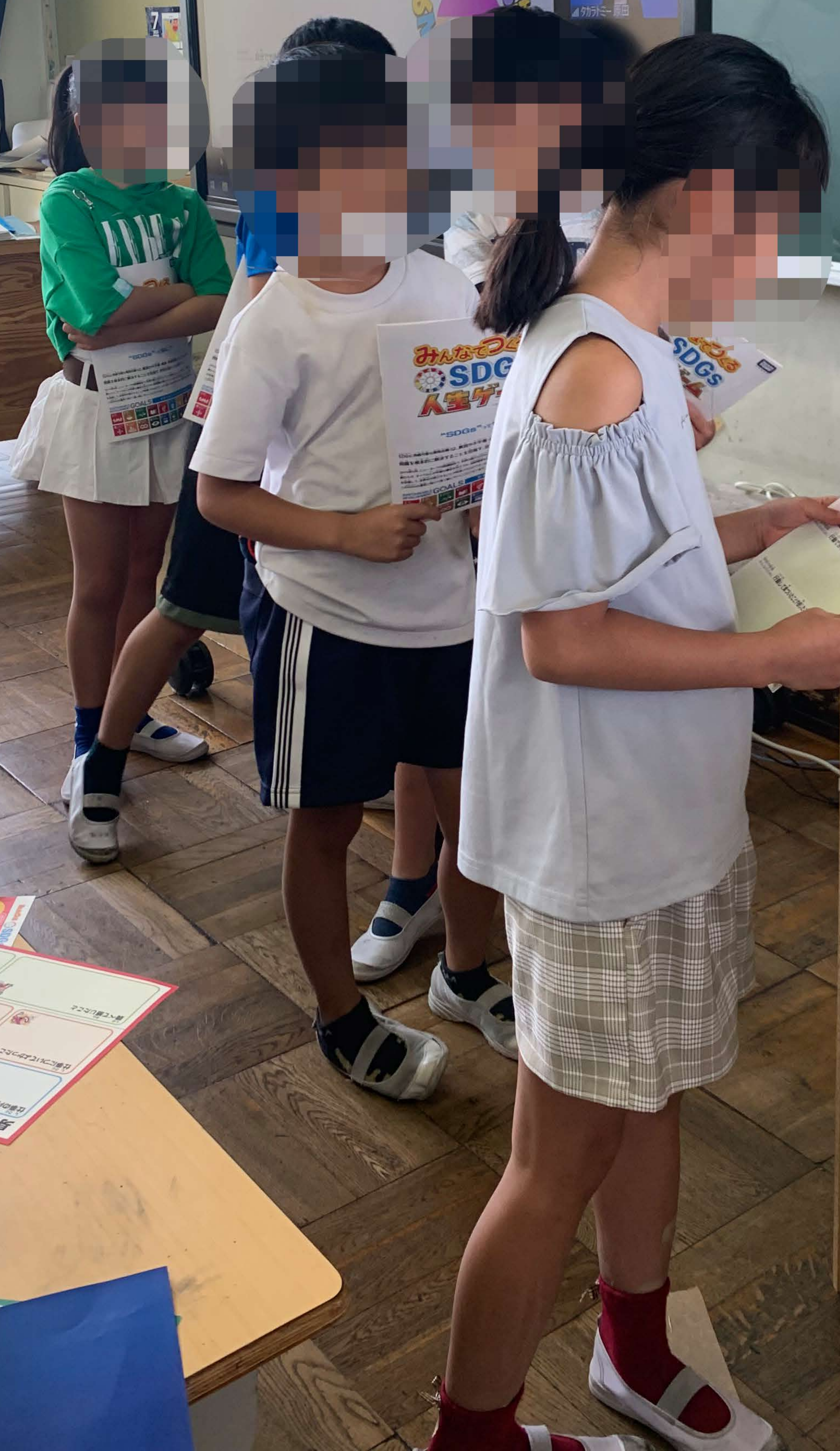
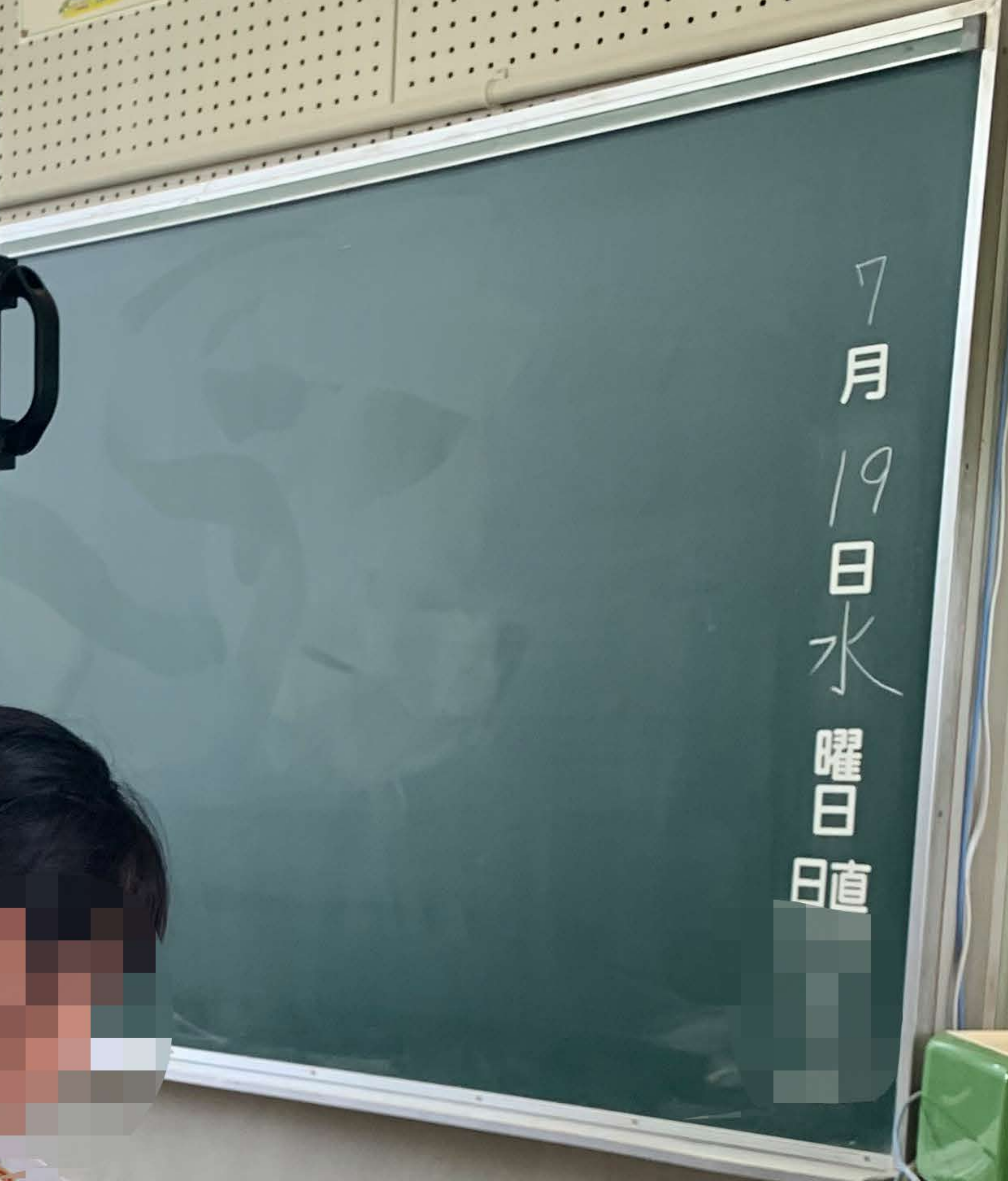

1	ペトボトルロケット
2	総合SDG
3	7/17の学習予定
4	5.1/3/7/1
5	5.1/3/7/1
6	5.1/3/7/1

ペトボトルロケットを2個作り
500ml ペトボトル (牛乳パック用) を2つ
1Lの牛乳パック






校訓
すなおで
かしく
すこやか



みんなのSDGs
人生デザイン



みんなで作る SDGs 人生ゲーム



SDGs 目標達成! ゴール

みんなで作る SDGs 人生ゲーム スタート

The board is a winding path with various illustrations and text boxes. Key elements include:

- Start Area:** A red box with the text "みんなで作る SDGs 人生ゲーム スタート".
- Pathway:** A blue path with various illustrations of people and activities. Text boxes along the path contain instructions and monetary values, such as "好きなお宝カードを1枚選んでもらおう。" (Choose 1 favorite treasure card) and "好きなお宝カードを1枚選んでもらおう。" (Choose 1 favorite treasure card).
- Goal Area:** A large red box at the bottom right with the text "SDGs 目標達成! ゴール".
- Illustrations:** Various icons representing different SDGs, such as a recycling symbol, a person, a house, and a globe.
- Handwritten Notes:** Numerous yellow sticky notes with handwritten Japanese text and numbers are placed throughout the board, providing additional rules or player notes.

ほそぐちや、
のゴニた、
てひらた

\$ 500 もらう。

\$90000 もらう。

品くろにか
てあっているか
たすけたい
\$80000 もらう。



\$ 24000 はらう。

地球をあ
つくしてせつめつ
しそつなよどつびつを
ふがしてしまつた。
\$ 52000 はらう。

\$
「
」

2
冊
100



きん
近所

のまめ

らう。

しナム キヤウ
のたためづ。う スチッ
クをしき、口 してしまった
\$90000 はらう。



好きなお宝カードを1枚選んでもら

男女関係なく
おもちあげたい
\$ 15000もらう。

5 ジェンダー平等
実現しよう

