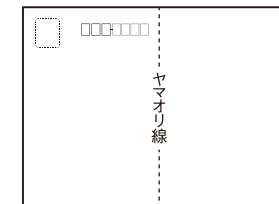


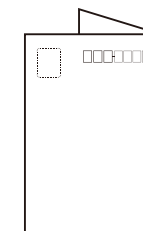
印刷してご使用ください。

## 応募ハガキのつくり方

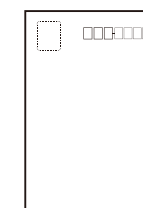
- 出力した用紙をキリトリ線にそって切り取ります。



- 真ん中のヤマオリ線でふたつに折ります。



- 折ったハガキをのりではがれないように、すき間なくしっかり貼り合わせます。



郵便はがき

143-8777

お手数ですが  
郵送規定料金分  
(50円以上)の切手をお貼り下さい。

郵便事業株式会社 大森支店私書箱 3号  
『トミカどどどっ! と2万名  
プレゼントキャンペーン事務局』係

### トミカマーク貼付け欄



ヤマオリ線 (この線で折って裏面を貼り合わせてください)

※はがきを送る際はトミカマークがはがれないように、透明テープなどで補強してください。  
※お1人様何口でも応募できますが、はがき1枚につき1口とさせていただきます。  
※はがきが2枚以上になる場合は、まとめて封書でお送りいただいても結構です。

フリガナ			
応募者 お名前	性別 (男・女)		年齢
〒	都道 府県	市区 郡	
電話番号	( )		
保護者 応募者がお子様の場合 ご記入ください	フリガナ お名前	性別 (男・女)	年齢

このはがきにてお客様からご提供頂いた個人情報、お客様から承諾を得ている場合をのぞき、第三者に提供することはありません。

TAKARA TOMY



注意事項

### よくお読みください

- 貼り付けが十分でない場合、封筒扱い (80 円切手) になる場合がございます。
- 重量が 6 グラムを超えた場合、80 円切手が必要となります。
- 出力はA4 サイズ・横にて原寸 (100%) でお願います。通常のハガキサイズ (長さ 14 ~ 15.4cm、幅 9 ~ 10.7cm) で印刷するためには、印刷ウィンドウ中の「ページの拡大/縮小」を「なし」に設定してください。