

スリリングなやまみちを楽しみたい

# 3WAY オートやまみちどうろセット No.51

たてに高くする  
レイアウト

## レイアウトの特徴

2つのスロープで、2つのやまみち。ぐるぐるやまみちか、ジャンプスロープやまみち。  
どっちに行こうかな？



## このレイアウトに追加したパーツはこちら



D-01	坂直どうろ	X1セット
D-02	坂曲どうろR	X1セット
D-03	坂曲どうろL	X2セット
D-04	直線どうろ	X1セット
D-07	1段橋脚	X2セット
D-08	4段橋脚	X2セット
D-09	8段橋脚	X3セット
D-12	ジャンプどうろ	X1セット
	電動スロープ	X1セット

## 使ったパーツ



D-01 坂直どうろ




D-02 坂曲どうろR



D-03 坂曲どうろL



D-04 直線どうろ



D-07 1段橋脚



D-08 4段橋脚



D-09 8段橋脚



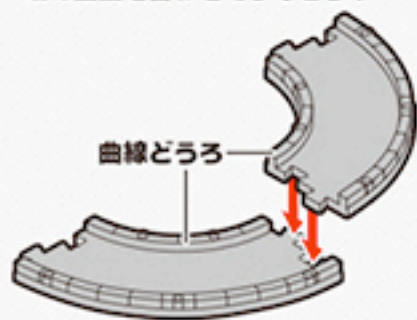
D-12 ジャンプどうろ



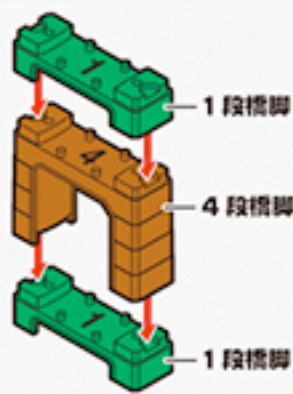
電動スロープ

## レイアウトつくりかた講座

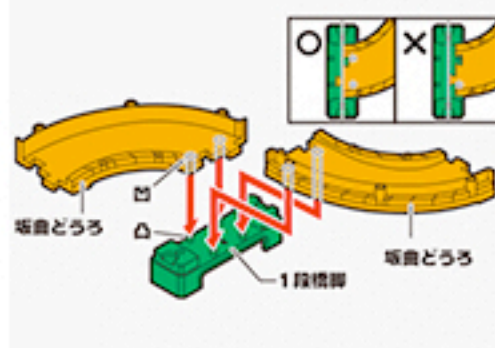
どうろとどうろは  
端の凹凸を合わせてつなごう！



- 1 どうろのつなぎかた**  
どうろとどうろは、端の凹凸をあわせてつなごう



- 2 橋脚のつなぎかた**  
橋脚は上下でつなげることができ  
るよ！



- 3 どうろと橋脚のつなぎかた**  
どうろと橋脚はどうろの裏の穴に  
橋脚の出っぱりを合わせてつなご  
う！