

スリリングなやまみちを楽しみたい

3WAY オートやまみちどうろセット No.54

たてに高くする
レイアウト

レイアウトの特徴

滝のように伸びる長い急坂で、2つのコースを迫力ありながら下るタイプ。



このレイアウトに追加したパーツはこちら




D-01	坂直どうろ	X1セット
D-04	直線どうろ	X1セット
D-06	T字どうろ	X1セット
D-07	1段橋脚	X3セット
D-08	4段橋脚	X1セット
D-09	8段橋脚	X2セット
D-10	急坂どうろ	X1セット

つけたパーツ




D-01 坂直どうろ



D-04 直線どうろ



D-06 T字どうろ



D-07 1段橋脚



D-08 4段橋脚



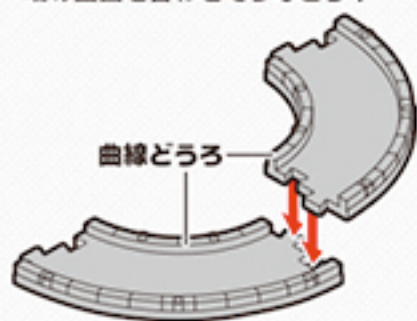
D-09 8段橋脚



D-10 急坂どうろ

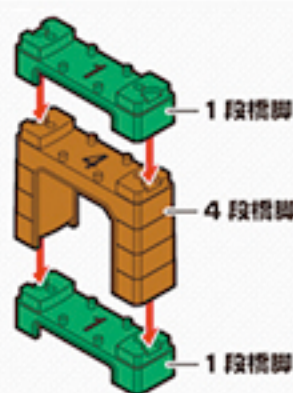
レイアウトつくりかた講座

どうろとどうろは
端の凹凸を合わせてつなごう！



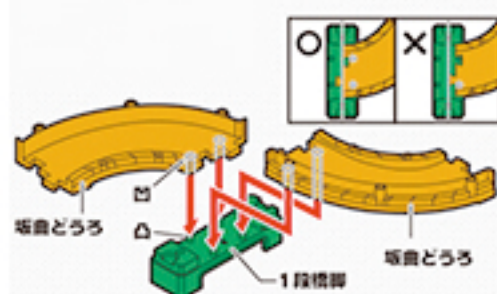
1 どうろのつなぎかた

どうろとどうろは、端の凹凸をあわせてつなごう



2 橋脚のつなぎかた

橋脚は上下でつなげることができ
るよ！



3 どうろと橋脚のつなぎかた

どうろと橋脚はどうろの裏の穴に
橋脚の出っぱりを合わせてつなご
う！