

スリリングなやまみちを楽しみたい

3WAY オートやまみちどうろセット No.55

よこに広げる
レイアウト

レイアウトの特徴

やまみちどうろを2重らせんにして、より、やまみちらしい走行を実現
途中で分岐して、平面に降りることも可能なレイアウト！



このレイアウトに追加したパーツはこちら



D-02	坂曲どうろR	X1セット
D-03	坂曲どうろL	X1セット
D-04	直線どうろ	X1セット
D-06	T字どうろ	X1セット
D-07	1段橋脚	X1セット
D-08	4段橋脚	X2セット

つけたパーツ



D-02 坂曲どうろR




D-03 坂曲どうろL



D-04 直線どうろ



D-06 T字どうろ



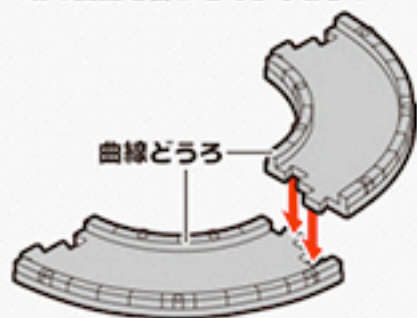
D-07 1段橋脚



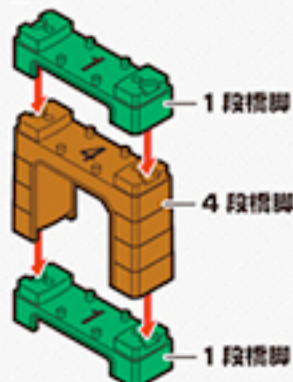
D-08 4段橋脚

レイアウトづくりかた講座

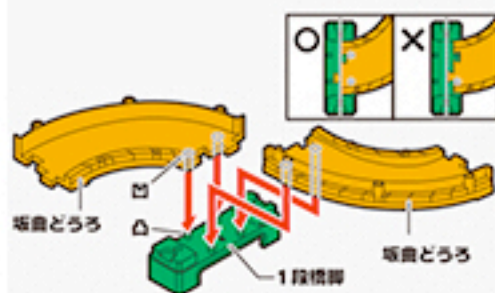
どうろとどうろは
端の凹凸を合わせてつなごう！



- 1** どうろのつなぎかた
どうろとどうろは、端の凹凸をあ
わせてつなごう



- 2** 橋脚のつなぎかた
橋脚は上下でつなげることができ
るよ！



- 3** どうろと橋脚のつなぎかた
どうろと橋脚はどうろの裏の穴に
橋脚の出っばりを合わせてつなご
う！