

スリリングなやまみちを楽しみたい

3WAY オートやまみちどうろセット No.59

よこに広げる
レイアウト

レイアウトの特徴

スロープと下りが大きなハの字を描くので、ワイドに走行を楽しめるレイアウト！




このレイアウトに追加したパーツはこちら



D-04 直線どうろ ×1セット
D-09 8段橋脚 ×1セット

使ったパーツ



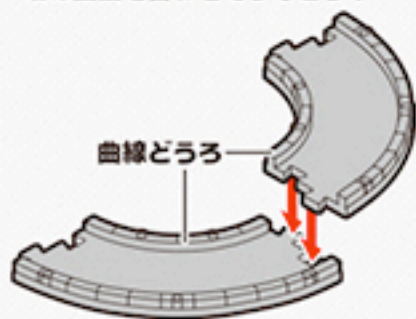
D-04 直線どうろ



D-09 8段橋脚

レイアウトづくりかた講座

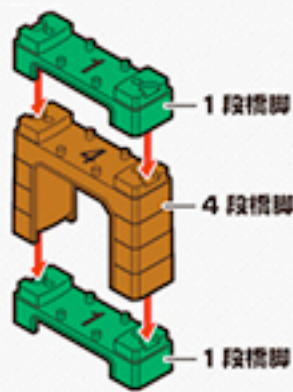
どうろとどうろは
端の凹凸を合わせてつなごう！



曲線どうろ

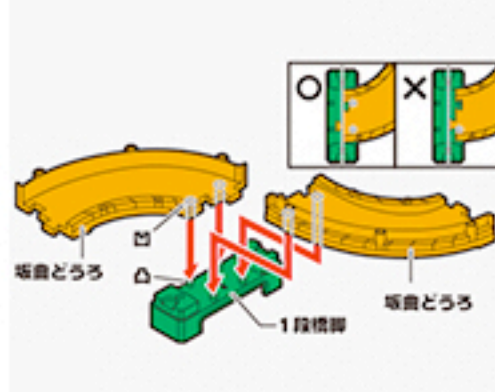
1 どうろのつなぎかた

どうろとどうろは、端の凹凸をあわせてつなごう



2 橋脚のつなぎかた

橋脚は上下でつなげることができ
るよ！



3 どうろと橋脚のつなぎかた

どうろと橋脚はどうろの裏の穴に
橋脚の出っばりを合わせてつなご
う！