


スリリングなやまみちを楽しみたい

# 3WAY オートやまみちどうろセット No.62


よこに広げる  
レイアウト

## レイアウトの特徴

スロープに戻るか、平面どうろの広がるコースへいくか選べるコース。  
やまか、ふもとか、高低とオート、手動を切り替えて楽しめる！



## このレイアウトに追加したパーツはこちら



- D-01 坂直どうろ X1セット
- D-04 直線どうろ X1セット
- D-06 T字どうろ X1セット
- D-07 1段橋脚 X1セット
- D-08 4段橋脚 X1セット
- D-10 急坂どうろ X1セット

## つけたパーツ




D-01 坂直どうろ



D-04 直線どうろ



D-06 T字どうろ



D-07 1段橋脚



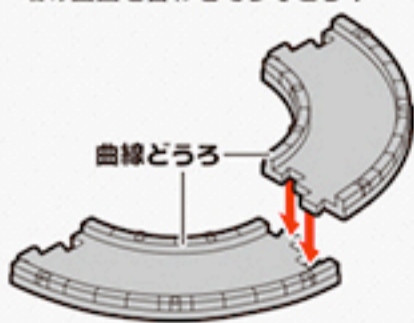
D-08 4段橋脚



D-10 急坂どうろ

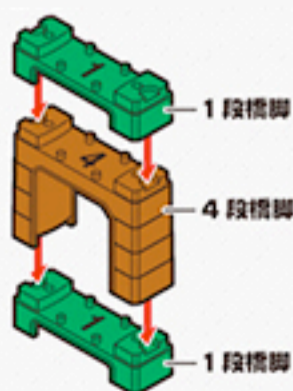
## レイアウトづくりかた講座

どうろとどうろは  
端の凹凸を合わせてつなごう！



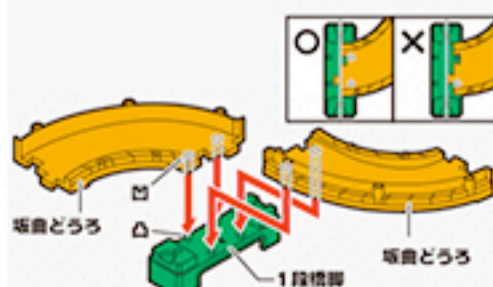
### 1 どうろのつなぎかた

どうろとどうろは、端の凸凹をあわせてつなごう



### 2 橋脚のつなぎかた

橋脚は上下でつなげることができ  
るよ！



### 3 どうろと橋脚のつなぎかた

どうろと橋脚はどうろの裏の穴に  
橋脚の出っぱりを合わせてつなご  
う！