

スリリングなやまみちを楽しみたい

# 3WAY オートやまみちどうろセット No.65

よこに広げる  
レイアウト

## レイアウトの特徴

基本のやまみちのコースを2つ螺旋が見えるように拡張したレイアウト。



## このレイアウトに追加したパーツはこちら



D-02	坂曲どうろR	X1セット
D-04	直線どうろ	X1セット
D-07	1段橋脚	X1セット
D-08	4段橋脚	X2セット


## 使ったパーツ



D-02 坂曲どうろR



D-04 直線どうろ



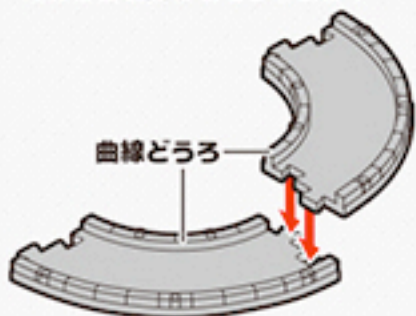
D-07 1段橋脚



D-08 4段橋脚

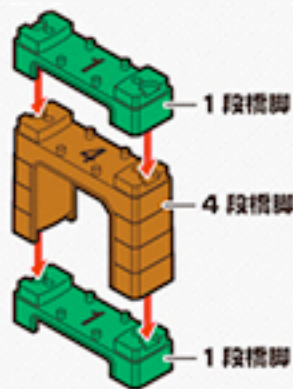
## レイアウトづくりかた講座

どうろとどうろは  
端の凹凸を合わせてつなごう！



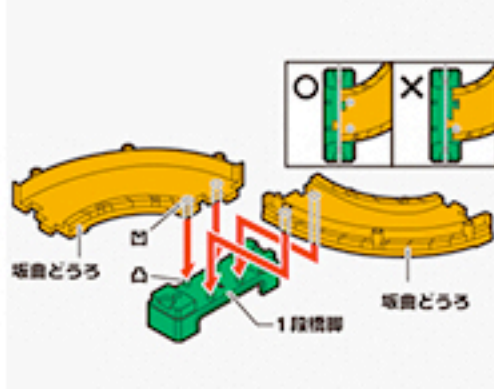
### 1 どうろのつなぎかた

どうろとどうろは、端の凹凸をあわせてつなごう



### 2 橋脚のつなぎかた

橋脚は上下でつなげることができ  
るよ！



### 3 どうろと橋脚のつなぎかた

どうろと橋脚はどうろの裏の穴に  
橋脚の出っばりを合わせてつなご  
う！