

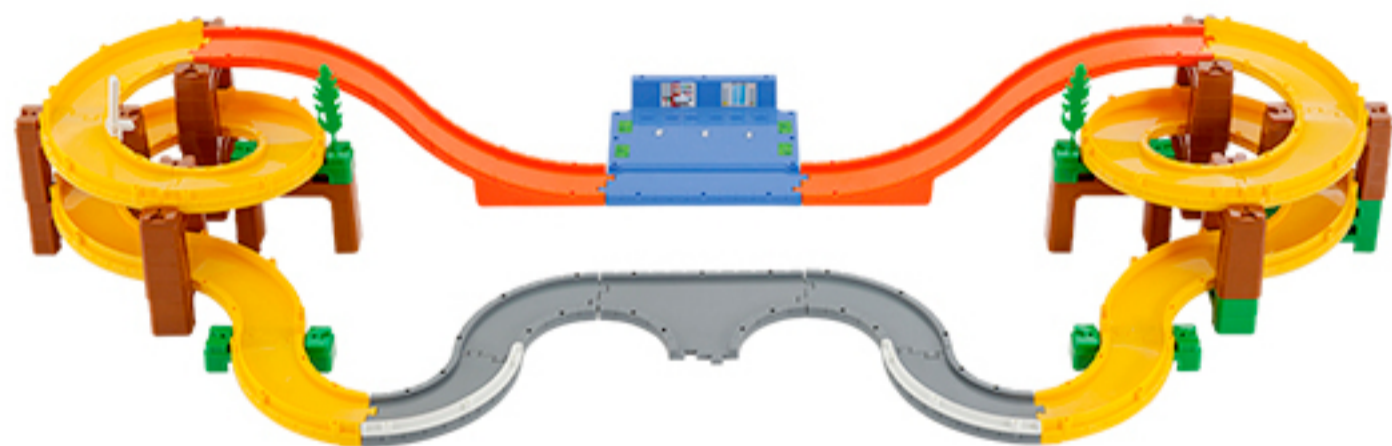
トミカシステムがはじめてのキミは

ベーシックどうろセット No.17


よこに広げる
レイアウト

レイアウトの特徴

ぐるぐるループが2つあるレイアウト！
左右から同時に転がしてどっちが早い競争しよう！



このレイアウトに追加したパーツはこちら



- D-02 坂曲どうろR X1セット
- D-03 坂曲どうろL X2セット
- D-07 1段橋脚 X1セット
- D-08 4段橋脚 X2セット
- D-10 急坂どうろ X1セット
- D-11 ガードレール X1セット

つけたパーツ



D-02 坂曲どうろR



D-03 坂曲どうろL



D-07 1段橋脚



D-08 4段橋脚



D-10 急坂どうろ



D-11 ガードレール

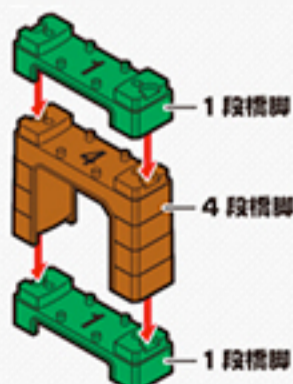
レイアウトづくりかた講座

どうろとどうろは
端の凹凸を合わせてつなごう！



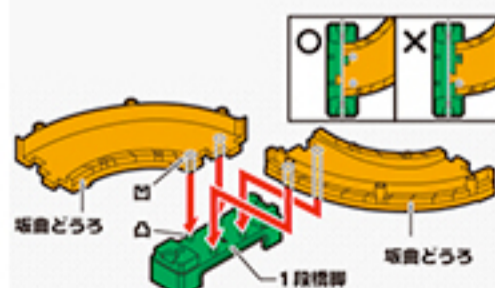
1 どうろのつなぎかた

どうろとどうろは、端の凸凹をあわせてつなごう



2 橋脚のつなぎかた

橋脚は上下でつなげることができ
るよ！



3 どうろと橋脚のつなぎかた

どうろと橋脚はどうろの裏の穴に
橋脚の出っばりを合わせてつなごう！