



とあつかせつめいしょ 取り扱い説明書

対象年齢
6才以上

TAKARA
TOMY

テスト用電池付き (LR44型ボタン電池2個) WITH BATTERIES (2 LR44 BUTTON-TYPE)

※セット内容以外は入っていません。※この製品は屋内専用です。

この度は、タカラトミー「チョロQ」をお買い上げいただきまして、誠にありがとうございます。ご使用の前に、この取り扱い説明書(本書)をよくお読みください。また、読み終わった後は必ず保管しておいてください。

※イラストはイメージです。実際の商品とは多少異なります。



くちにいけない

警告 (けいこく)

保護者の方へ、必ずお読みください。


●小部品があります。誤飲・窒息の危険がありますので3才未満のお子様には絶対に与えないでください。

注意 (ちゅうい)

●ボタン電池は飲み込むと危険です。お子様の手の届かない場所に保管してください。万一飲み込んだ場合は、すぐに医師に相談してください。●ボタン電池の交換は保護者の方が行ってください。●電池を誤使用すると発熱・破裂・液漏れの恐れがあります。下記に注意してください。・古い電池と新しい電池、いろいろな種類の電池を混ぜて使わないでください。・+-(プラスマイナス)を正しくセットしてください。・ショートさせたり充電、分解、加熱、火の中に入れてはしないでください。・万一、電池からもれた液が目に入ったときはすぐに大量の水で洗い、医師に相談してください。皮膚や眼に付いたときは水で洗ってください。・廃棄するときは、自治体の廃棄物処理の指示に従ってください。・電池を廃棄する場合および保存する場合はテープなどで絶縁してください。●ぶつかけたり、ふりまわすなど、乱暴な遊びをしないでください。●思わぬ事故の恐れがありますので、ご使用後は3才未満のお子様の手の届かない所に保管してください。

〈使用上のお願ひ〉○ご使用前に、取り扱い説明書(本書)をよくお読みください。また、読み終わった後は必ず保管しておいてください。○本体を固定している透明カバーは包装材ですので開封後はすぐに捨ててください。○ぶつかけたり、おとしたりしないでください。○付属の電池はテスト用です。容量が少なくなったら新しい電池と取りかえてください。○無理な力を加えないでください。破損の恐れがあります。○本機は非防水のため、絶対に濡らさないでください。

セット内容



本体・・・1個 ※イメージです。

取り扱い説明書(本書)・・・1枚

テープ等で絶縁してください。

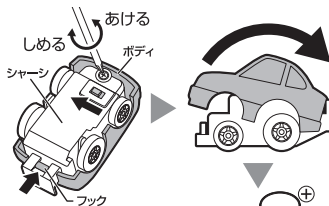


発熱、破裂の危険があります。ボタン電池の保管・廃棄の際、テープ等を巻いてください。

電池の入れ方

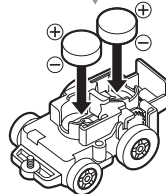
- 電池の交換は、保護者の方が行ってください。電池を交換するときはスイッチを「OFF」にして全て新しい電池と交換してください。
- 電池が減るとプレイ中に動作が停止します。直ちに使用をやめ、スイッチを「OFF」にして全て新しい電池と交換してください。

- ①シャーシ底面にあるネジをプラスドライバーで左に回しネジをゆるめて、ボディをフロントからめくるようにはずします。
- ②ボタン電池(LR44)の+-(プラスマイナス)を間違えないように、正しくセットしてください。
- ③ボディをシャーシにはめ込み、ネジを右に回し、締めます。



ボディをはめ込む時は、フックがシャーシにカチッとなるまではめ込んで、引っかかっている事を確認してください。

※ドライバーは同梱されておりません。



遊ぶ方 ※製品には個体差があります。路面の状態や湿度等の影響で、走行距離、回転の大きさが異なります。

① シャーン底面にあるスイッチを「ON」にします。



② プルバックは、本体を平らな場所で後ろに引きます。



※プルバックさせる時だけ、タイヤを接地させて後ろに引いてください。

③ プルバックの回数で、遊び方が変わります。上手く入力させるには、本体を軽く押さえた状態で後ろにしっかり引きます。リズムよく繰り返すことで、プルバックの回数に合わせたアクションをします。

※走行させるときは、凹凸のない平らな面の上で遊んでください。(絨毯や畳の様な場所では遊べません) 走行面での状態で、ランダムターンやバックスピン等に違いが出ることがあります。特にガラスの様な滑る所では、本来の性能が損なわれることがあります。

■バッテリーライフについて

単品プルバックで遊んだ場合の連続走行：約15分

※遊び方や電池のメーカー等でバッテリーライフに差が出てきます。スピードや回転等、遅くなってきたと感じる様になったら電池の交換をお願いします。

① プルバックで遊ぶ▶▶▶プルバックの回数で走行パターンが変わります。

プルバック1回～4回までは、回数で走行パターンが変わります。プルバックした後、数秒後に走行します。

<p>プルバック1回▶直進</p> <p>直進走行します。</p>	<p>プルバック2回▶ランダムターン</p> <p>直進走行しランダムターンします。</p>	<p>プルバック3回▶バックスピン</p> <p>バックスピンします。</p>	<p>プルバック4回▶ロング直進</p> <p>ロング直進走行します。</p>
--	---	--	--

※入力が終わった後は、すばやく手を離してください。入力が上手くできなかった場合、思った通りに動かないことがあります。

② プログラミングで遊ぶ▶▶▶本体に動きをプルバックで入力(プログラミング)させ走行させます。

プルバック5回で「ピーツ」と音が出てプログラム待機になります。(約5秒間入力がなければ初期状態に戻ります)

プログラム待機になると、プルバックの回数で3つの走行パターンを最大5回まで順番に入力させることができます。入力した約5秒後にスタートします。(入力が5回未満でも、約5秒間入力がなければ約5秒後にスタートします。) 走行パターンと順番の組み合わせで、たくさんの走行を楽しむことができます。

■プログラム入力すると音が鳴ります。回数毎に音の回数が増えます。

<p>入力1回目</p> <p>ビツ</p>	<p>入力2回目</p> <p>ビ・ビツ</p>	<p>入力3回目</p> <p>ビ・ビ・ビツ</p>	<p>入力4回目</p> <p>ビ・ビ・ビ・ビツ</p>	<p>入力5回目</p> <p>ピーツ・ピーツ (完了音)</p>
-------------------------------	---------------------------------	-----------------------------------	-------------------------------------	--

※プログラム入力が上手くできなかった場合、思った通りに動かないことがあります。

プログラミング入力走行パターン

<p>プルバック1回▶直進</p>	<p>プルバック2回▶小回転+直進</p>	<p>プルバック3回▶大回転+直進</p>
--------------------------	------------------------------	------------------------------

●別売りのコントローラーを使用すると、チョコQをリモートコントロールで走らせて遊べます。

株式会社 タカラトミー
〒124-8511 東京都葛飾区立石 7-9-10

タカラトミーでは子どもたちに安全で楽しいおもちゃと夢を第一に考えております。そのため、常に製品に対し研究、改良を行っており、お買い上げ時期によって同一製品の中にも多少異なるものや、パッケージの写真やイラストなどと異なる場合がございますがご了承ください。製品につきまちは、万全の注意を払って製造に当たっておりますが、万一お欠けの点がございますたら下記までご連絡ください。

タカラトミーグループ お客様相談室 おかけ間違いのないようご注意ください

0570-041031

電話受付時間 10～17時 月曜日～金曜日(土日・祝日を除く)

【お客様サービス】**検索** 本製品のお客様サポートは日本国内での購入かつ日本国内からのお問い合わせに限りです。
(Customer service is only available in case this product purchased in Japan and inquired from Japan domestic.)

Q&A

<p>入力が入りづらい。誤動作(誤入力)する。</p>	<p>後輪を意識し、しっかりと引いてください。</p>
<p>スピードが遅くなった。ちゃんとターンしなくなった。ちゃんと回転しなくなった。</p>	<p>1. 路面のホコリを取り除いてください。 2. タイヤに付いたホコリなどを取り除いてください。 3. 電池が消費している可能性があります。全ての電池を新しい物に交換してください。</p>

詳しくはチョコQ ホームページでご確認をお願い致します。

タカラトミー チョコQ **検索**

www.takaratomy.co.jp/products/choroq

※リンク先のホームページは、予告なく変更または削除する場合があります。

