


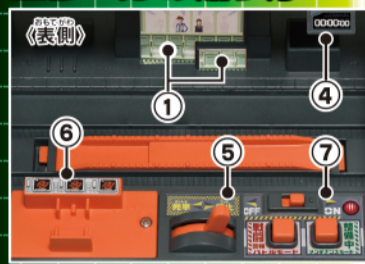
遊ぶ前の準備

電池の入れ方



サウンド司令室の電池カバーを
プラスドライバーで開き、
単3形乾電池2本(別売)を
+ (プラスマイナ)を
間違えないように入れ、
電池カバーを戻します。

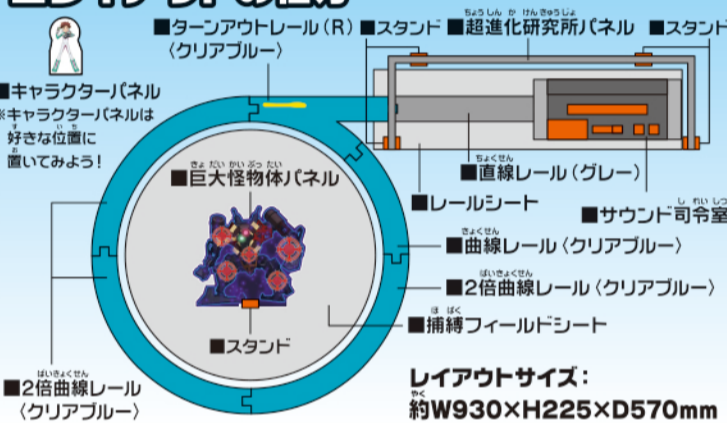
シールの貼り方



写真を参考に番号を間違え
ない様に正しく貼ってください。

キャラクターパネルの折り線を折って立たせます。
超進化研究所パネル・巨大怪物体パネルを
スタンドにセットして、下の<レイアウトの仕方>を
参考に商品をレイアウトし、DXS商品(別売)を
セットしてください。

レイアウトの仕方 <基本レイアウト>



1 <レイアウトの仕方>を参考に
商品をレイアウトし、
DXS商品(別売)をセットします。

2 サウンド司令室のメインスイッチをONにします。

1 巨大怪物体出現!



2 シンカリオン出発進行!



3 バトル!!



EX 出撃準備



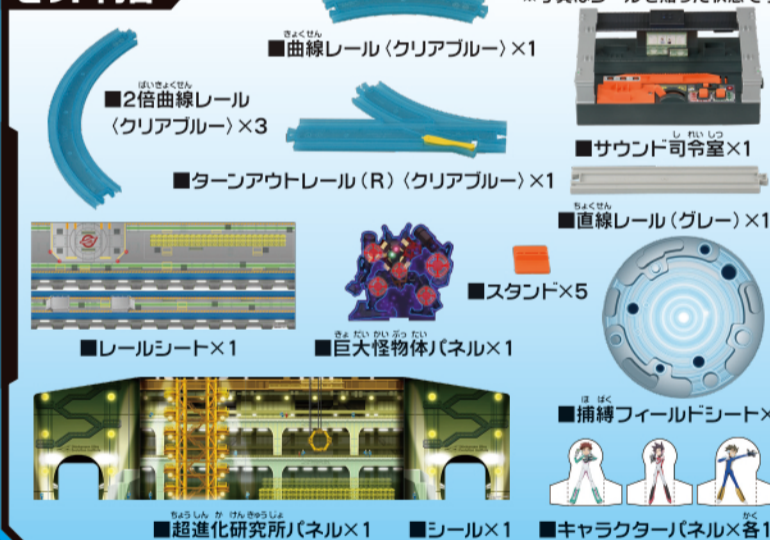
4 シンカリオン帰還!



EX 出撃準備



セット内容



警告 (けいこく)
保護者の方へ必ずお読みください。
●小部品があります。誤飲・窒息の危険がありますので、3才未満のお子様には絶対に与えないでください。

注意 (ちゅうい)
●電池を誤使用すると発熱・破裂・液漏れの原因となります。以下に注意してください。二次電池(充電式電池)は、絶対に使用しないでください。古い電池と新しい電池、いろいろな種類の電池を混ぜて使わないでください。+- (プラス・マイナス)を正しくセットしてください。遊んだ後は必ずスイッチを切り電池をはずしてください。ショートさせたり充電、分解、加熱、火のなかに入れたりしないでください。万一、電池から漏れた液が目に入ったときはすぐに大量の水で洗い、医師に相談してください。ひふや服に付いたときは水で洗ってください。廃棄するときは、自治体の廃棄物処理の指示に従ってください。●可動部を無理な方向へ引っ張ったり曲げたりしないでください。破損する恐れがあります。●プラスチック袋を頭から被ったり、顔を覆ったりしないでください。窒息する恐れがあります。●思わぬ事故の恐れがありますので、ご使用後は3才未満のお子様の手の届かない所に保管してください。

対象年齢 3才以上
材質表示
●サウンド司令室、スタンド: ABS
●レール: PP
●クラフトシート: 紙

※プラレール商品に入っているレールやその他の部品の一部には、安全性や遊びやすさを考慮してやわらかい材料を使用しております。そのため、多少の「そり」「ねじれ」などがありますが、不良ではありません。手などで平らにご使用ください。

タカラトミーでは「子どもたちに安全で楽しいおもちゃと夢を」を第一に考えております。そのため、常に製品に対し研究、改良を行っており、お買い上げ時期によって同一製品の仕様に多少異なるものや、パッケージの写真やイラストなどと異なる場合がございしますがご了承ください。製品につきましては、万全の注意を払って製造に当たっておりますが、万一お買付きの高がございましたら下記までご連絡ください。

タカラトミーグループお客様相談室 おかけ間違いのないようご注意ください

0570-041031
電話受付時間 10~17時
月曜日~金曜日(土日・祝日を除く) 検索
http://www.takaratomy.com.jp/support/index.html

発売元: 株式会社タカラトミー
〒124-8511 東京都葛飾区立石 7-9-10

©TOMY
MADE IN THAILAND
玩具安全基準合格
4904810 10561 9
ST 18
(一社)日本玩具協会
東京都墨田区東船場4-22-4

208216
4 904810 105619

〈お願い〉
○包装材は開封後すぐに捨ててください。
○プラレールの車両は形状を再現するために、車両全長や車両重量に違いがあります。そのために、車両の走行スピードの違いや部品の組み合わせにより、本来の遊びができない場合があります。予めご了承ください。
○直射日光の当たる場所、暖房器具の近くなど温度の高すぎる所、低すぎる所には置かないでください。
○本機は非防水のため、絶対にぬらさないでください。

