

人生ゲーム EX

対象年齢 9才以上

タカラ

遊び方説明書

※使用前に注意事項や遊び方をよく読んでください。なお、この「遊び方説明書」は遊んだ後も大切に保管してください。
※無断に曲げたり、ひびいたりしないでください。
※イラスト及び写真と、商品は多少異なることがあります。

お客様へ
商品についてのお問い合わせはお客様センター
までお願いいたします。お客様センター
までご連絡ください。
※お問い合わせはタカラホームページ
http://www.takaratoys.co.jp

タカラ 株式会社 **タカラ**
お客様センター
〒100-0001 東京都千代田区千代田1-1-1
TEL (03) 3602-3030
FAX (03) 3602-3030
E-MAIL info@takaratoys.co.jp
※(03) 3602-3030
※(03) 3602-3030

注意(ちゅうい)

保護者の方へ、必ずお読みください。

- 自動車ゴマ・旗・ピン類など小さな部品があります。口の中には絶対に入れないでください。窒息などの危険があります。
- 誤飲の危険がありますので、3才未満のお子様には絶対に与えないでください。
- プラスチック袋を頭から被ったり、顔を覆ったりしないでください。窒息する恐れがあります。
- 遊んだ後は、必ず3才未満のお子様の手に触れない所に保管してください。

(使用上の注意)

- 遊ぶ前に遊び方説明書を良く読んでから使用してください。
- 部品はきれいに切り取り、切り取ったあとのクズは捨ててください。
- 部品が入っていた袋は梱包材ですので開封後すぐに捨ててください。

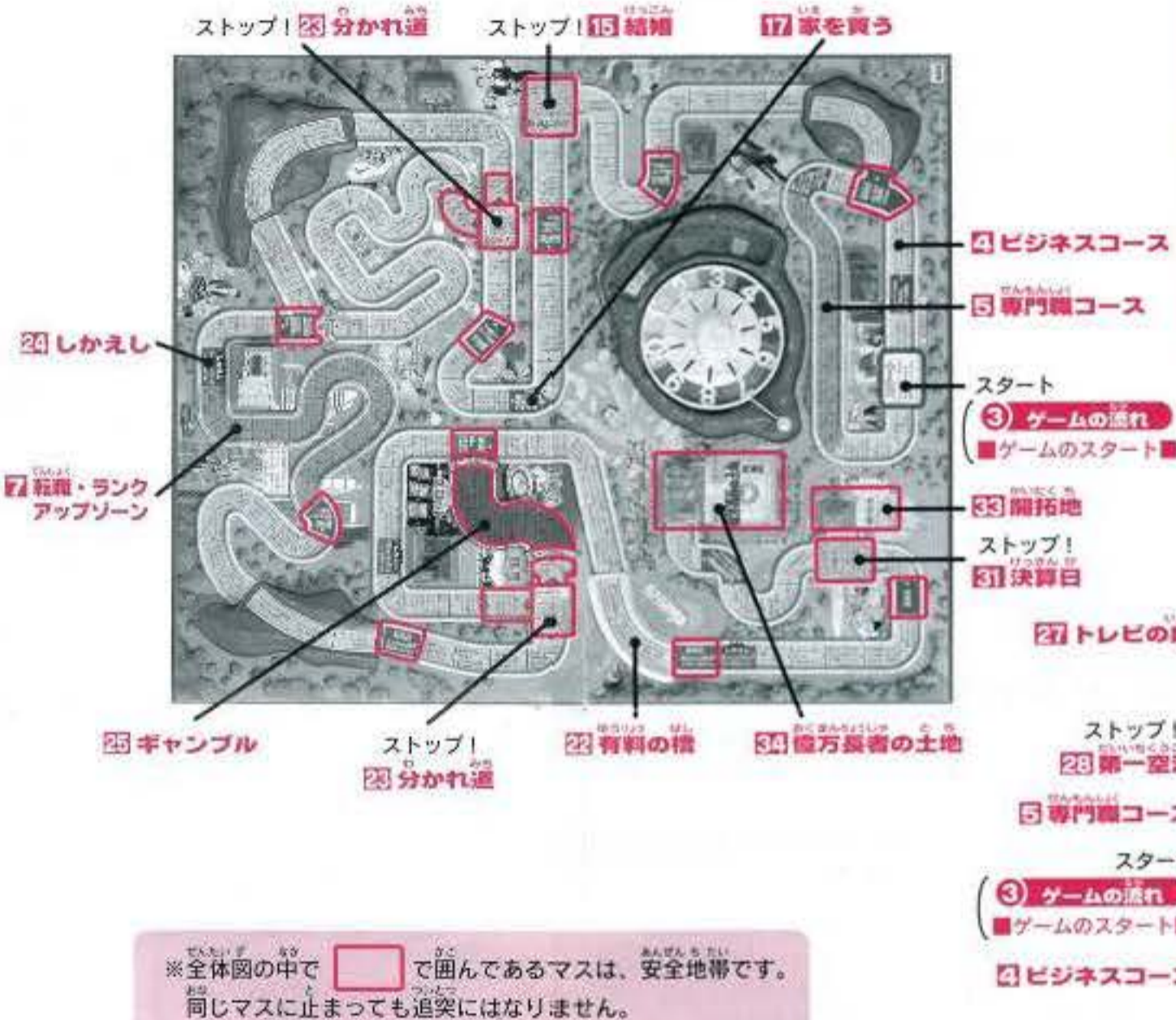
1 このゲームに入っているもの

- ① ベーシックステージ(ルーレット付きゲーム盤) … 1枚
- ② ワールドステージ(ルーレットなしゲーム盤) … 1枚
- ③ 山 ゲーム盤についているもの以外 … 2個
- ④ 家 ゲーム盤についているもの以外 … 3個
- ⑤ 自動車ゴマ(6色 各1個) … 6個
- ⑥ 旗(6色 各1個) … 6本
- ⑦ 人物ピン(水色30本・ピンク30本) … 60本
- ⑧ ギャンブルピン(水色1本・ピンク1本) … 2本
- ⑨ 職業カード … 15枚(デザイナー、先生、タレント、プログラマー、医者、スポーツ選手、政治家…各1枚、サラリーマン…6枚、予備カード…2枚)
- ⑩ おみやげカード … 12枚(仮面、スカラベ、靴、切のワイン、魔法のランプ、ダイヤ、腕時計、チャイナドレス、月の石、ソーセージ、マラカス、キャビア)
- ⑪ 保険証券 … 24枚(火災保険・生命保険・自動車保険…各8枚)
- ⑫ 株券 … 8枚
- ⑬ お金(ドル紙幣) … 1セット(1,000・5,000・10,000・20,000・50,000・100,000・約束手形)
- ⑭ お札立て … 1個
- ⑮ 部品箱 … 1個
- ⑯ 説明書 … 1枚(本紙)



ゲーム盤の全体図

ベーシックステージ



ワールドステージ

3 ゲームの流れ

まず、おおまかなゲームの流れを説明します。詳しい説明はそれぞれの項目のところをよんでください。

■ゲームのスタート

- 1 銀行家は、各プレイヤーに3,000ドル(1,000ドル紙幣3枚)ずつ配ります。
- 2 銀行家になったプレイヤーから時計回りの順番でゲームを始めます。
- 3 プレイヤーは、自動車をスタートに置き、自動車保険に入るかどうかを決めます。入る場合は1,000ドルを銀行に払い、証券を受け取ります。(1人1回しか入れません)
- 4 プレイヤーは、ビジネスコース・専門職コースのどちらに進むかを決めてからルーレットを回し、出た数だけ自動車を進めます。

■プレイ

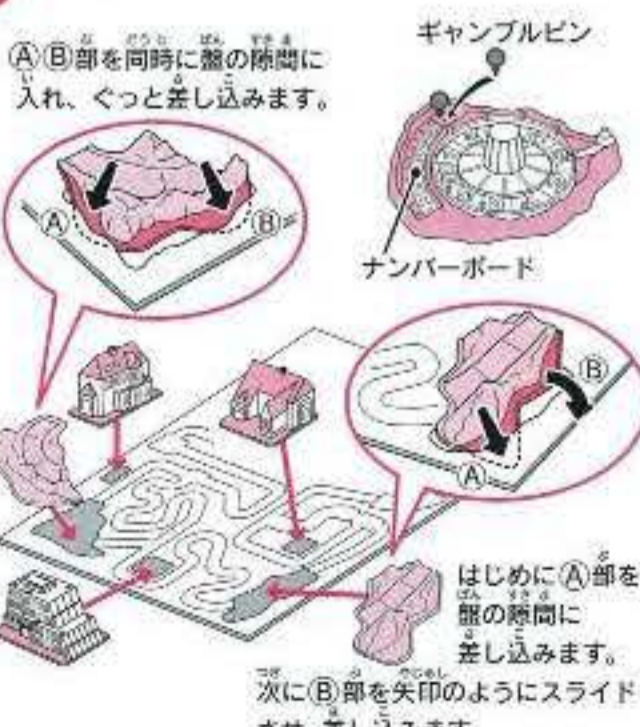
- 1 プレイヤーは自分の番が来たらルーレットを回し自動車を進めて、止まったマスの指示に従います。
- 2 赤いマスは、止まったときだけでなく、通り過ぎたときもその指示に従います。(詳しくは ④ 自動車を進めるときのルール ① 赤いマス をご覧ください。)

■ゲームの終了

プレイを繰り返し、全員が億万長者の土地が開拓地にゴールしたらゲーム終了です。

2 ゲームの準備

- 1 図のように山2コをゲーム盤に取り付けます。
- 2 図のように家3コをゲーム盤にのせます。
- 3 お札立てにお金、保険証券、株券を並べます。
- 4 職業カードは、イラストが入った面を上にし、それぞれ職業がわかるようにゲーム盤の横に広げておきます。(「職業カードランクアップ!」と書かれている方はランクアップしてから使います。)
- 5 ギャンブルピンは、図のようにルーレットのナンバーボード横の穴に立てておきます。
- 6 ジャンケンで銀行家を決めます。お金や保険証券、株券の出し入れは銀行家が行います。
- 7 プレイヤーは、好きな色の自動車を選んで1つずつ持ちます。
- 8 プレイヤーは、自動車と同じ色の旗を1本ずつ持ちます。旗は家を買った時に立てるものでそれまでは使いません。



- 9 人物ピンは、図のように自動車に差し込めるようになっています。水色は男性、ピンクは女性です。スタートでは、男性のプレイヤーは水色、女性のプレイヤーはピンクのピンを1本差し込んで出発します。結婚したら相手のピンをもう1本差し、子供が生まれたらさらに加えていきます。

★ワールドステージで遊ぶ場合は、ベーシックステージの上に図のようにのせます。



4 自動車を進めるときのルール

① 赤いマス

- 「給料日」「家を買う」などの赤いマスは、止まったときだけでなく、通り過ぎたときもその指示に従います。赤いマスを通った時は、止まったマスの指示より先にその指示に従います。2つ以上通った時は、通過した順に指示を受けます。

例 このマスにいてルーレットで7をだしたときは

① 1ルーレット 5,000ドル 120,000ドル	② 家を買う、車1台 家を買う、車1台 車1台、車1台	③ 給料日 給料がもらえる ボーナス、ボーナス ボーナス、ボーナス	④ 給料日 給料がもらえる ボーナス、ボーナス ボーナス、ボーナス	⑤ 給料日 給料がもらえる ボーナス、ボーナス ボーナス、ボーナス	⑥ 給料日 給料がもらえる ボーナス、ボーナス ボーナス、ボーナス
----------------------------------	-----------------------------------	--	--	--	--

- 1 家を買う。
 - 2 給料日:株券を\$3,000で、1枚買える。
 - 3 景気が良くなる。株券をもっていれば1枚につき\$5,000ももらえる。
- このような場合、1、2、3、の順に指示に従います。

ベーシック …ベーシックステージに関する説明です。 ワールド …ワールドステージに関する説明です。

② ピン色のマス

- 「結婚」など、「ストップ」と書いてあるピンクのマスはルーレットの数が余っても必ず止まります。

③ 追突

- 他のプレイヤーがいるマスに止まった場合、追突したことになります。後から来たプレイヤーは、最初からいるプレイヤーに修理費として10,000ドルを支払います。2人以上いるときは、それぞれに10,000ドルずつを支払います。
- 自動車保険を持っていると、他のプレイヤーに追突したとき、修理代を銀行に支払ってもらえます。ただし、追突すると保険証券を失います。(→ ② 自動車保険)
- 以下のマスは安全地帯です。同じマスに止まっても追突にはなりません。ピンク色のマス、億万長者の土地、開拓地、給料日、ギャンブル(ベーシック)、ジャングルの中(ワールド) ※ゲーム盤の案内図をご覧ください。

5 ゲームのルール

ベーシック …ベーシックステージに関する説明です。

ワールド …ワールドステージに関する説明です。

◆ [職業・ランクアップ]

④ ビジネスコース

- ビジネスコースは必ずサラリーマンになれるコースです。そのかわり、サラリーマン以外の職業につくこともできません。
- ビジネスコースでは、「サラリーマンになる」のマスに止まるか通ったとき、サラリーマンの職業カードを取り、イラストの書いてある青い面を上にして手元に置きます。

⑤ 専門職コース

- 専門職コースはサラリーマン以外の職業につけるチャンスがあります。そのかわり、フリーターになってしまう可能性もあります。
- 専門職コースでは、止まったマスの職業につくかどうか決めます。気に入れば、その職業カードを取り、青い面を上にして手元に置き、次の給料日のマスに自動車を進めて給料をもらいます。
- その職業が気に入らないときや、すでに誰かがその職業カードを取っているときは、次の番にルーレットを回してそのまま進みます。職業が決まらないうちに専門職コースを通り過ぎると自動的にフリーターになります。フリーターには職業カードはありません。

⑥ 給料

- スポーツ選手以外の職業のプレイヤーは、給料日のマスに止まるか通ったらそのたびに給料をもらいます。給料は職業カードで上を向いているほうに書いてある金額です。タレントとフリーターは、給料日ごとにルーレットを回して給料を決めます。
- スポーツ選手は年俸制で、最初にまとめて12万ドルをもらいますので、給料日のマスに止まるか通っても月給はもらえません。

⑦ 転職・ランクアップゾーン(転職・ランクアップコース)

- ここで自分の職業のマスに止まるとランクアップできます。(→⑧ ランクアップ)
- ここで自分の職業以外のマスに止まると、その職業に転職することができます。(→⑨ 転職) その職業に転職したくない場合や、すでに誰かがその職業カードを取っている場合は、次の番にそのまま進みます。

⑧ ランクアップ

- ランクアップすると、給料が増えます。ランクアップしたら職業カードを裏返して、「職業カードランクアップ!」と書いてある赤い面を上にして、次の給料日から、その面に書いてある金額がもらえます。
- スポーツ選手の場合、ランクアップすると、25万ドルを一度にもらえます。ただし、給料日のマスに止まるか通っても月給はもらえません。
- 次の番にはそのまま進みます。ランクアップした後も、他の職業に転職(→⑨ 転職)することができます。

⑨ 転職

- 転職する場合、新しい職業カードをとり、青い面を上にして手元に置きます。もとの職業でランクアップしていた場合も、転職すると青い面に戻ります。今までの職業カードは返します。
- すでに誰かがカードを取っている職業に転職することはできません。
- 転職したら、指示されたマスまで進みます。

◆ [保険・株券]

⑩ 生命保険

- 生命保険を持っていればお金をもらえるマスや、支払いが半額になるマスなどがあります。
- ゲーム中、1人のプレイヤーが1回ずつしか入れません。
- 生命保険は満期になると10万ドルもらえます。

⑪ 火災保険

- 火災保険を持っていればお金をもらえるマスや、支払いが半額になるマスなどがあります。
- ゲーム中、1人のプレイヤーが1回ずつしか入れません。

⑫ 自動車保険

- 自動車保険に入っていれば他のプレイヤーに追突したとき(→⑬ 追突)に、お金を払わなくて済みます。追突したプレイヤーは自動車保険を銀行に返し、追突されたプレイヤーは10,000ドルを銀行からもらいます。自動車保険を失ったプレイヤーは、自動車保険に入れる給料日のマスに止まるか通過したときに新たに入りなおすことができます。
- 自動車保険は途中で失っても、ゲーム中、何度でも入ることができますが、1度に1枚までしか持つことができません。

⑬ 株券

- 株券は何枚持ってもかまいませんが、1回につき1枚しか買えません。また、売り切れたらおしまい、それ以上買えません。早い者勝ちです。
- 株券はゲームの終わりまで持っている、1枚5万ドルの価値があります。

◆ [借金]

⑭ 借金

- 手持ち金がなくなったら銀行から借金ができます。借金2万ドルにつき約束手形1枚を借金の印として受け取ります。
例) 6万ドル借りるときは、お金を6万ドルと、約束手形3枚を受け取ります。
- 借金はいつでも返すことができます。返すお金2万ドルにつき、約束手形1枚を銀行に戻します。
例) 4万ドル返すときは、お金を4万ドルと、約束手形2枚を銀行に戻します。
- ★借金をしているとお金をとられるマスがありますので、なるべく早く返しましょう。決算日まで約束手形を持っていると、1枚につき5,000ドル多く払わなければなりません。

◆ [結婚・子供]

⑮ 結婚

- 結婚のマスはルーレットの数が余っても必ず止まります。
- 結婚相手の人物ピンを自動車に乗せ、ルーレットを回して、みんなからもらうお祝いの金額を決めます。

⑯ 子供

- 子供が生まれるマスに止まったら、子供の数だけ人物ピンを自動車に乗せ、みんなからお祝い金をもらいます。養子ももらうマスも同じようにします。
- ※子供が増えてピンを差す穴がなくなったら自動車の上に覆かせておきます。

「ご注意」 買越した2つの穴は、事故防止のためのものです。

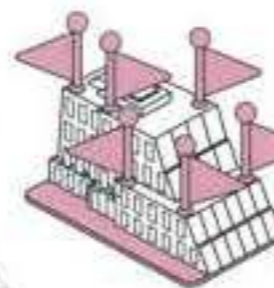
自動車中央の2つの穴は、人物ピンでふさがないでください。



◆ [家]

⑰ 家を買う

- 「家を買う」のマスに止まるか通ったら、ゲーム盤上の家から1つ選んで、代金を銀行に払い、自分の旗を立てます。ただし、すでに誰かの旗が立っている所は買えません。マンションは6人まで買えます。
- ※億万長者の土地、開拓地に建っている家は買えません。



⑰ 家を失う

- 家を失ったときは、家に立てた自分の旗をはずします。

⑱ 好きな家にただで引っ越しできる(ベーシック)

- どこでも好きな家に引っ越しできます。引っ越しする場合、引っ越し先に自分の旗を移動します。もちろん引っ越さなくてもかまいません。
- 誰かの持ち家に引っ越しする場合、前の持ち主は家を失い、旗をはずします。

⑳ 近所のよしみで右隣の人と家を交換する(ベーシック)

- 家を交換するときは、お互いの旗の位置を交換します。
- どちらか一方が家を失っている場合は、家のないプレイヤーのほうが相手の家に旗を立て、もう一方が家を失います。両方が家を失っているときは、何もありません。

㉑ 家を売る(ワールド)

- お金をもらい、家に立てた自分の旗をはずします。

◆ [有料の橋]

㉒ 有料の橋

- 有料の橋を最初に渡りきったプレイヤーは、他のプレイヤーが橋を渡りきるたびに、通行料20,000ドルをもらいます。

[ベーシックステージの特別ルール] (ベーシック)

㉓ 分かれ道

- テーマパークの前のストップと、ギャンブルの前のストップまで来たら、ルーレットを回して進む方向を決めます。決まったら、1マス進んで指示に従い、次の順番を待ちます。

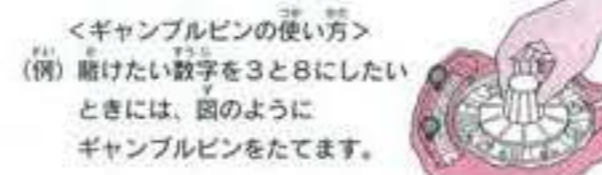


㉔ しかえし

- 「しかえし」のマスに止まったら、誰かから10万ドルもらうか、誰かを1回休みにするか決めます。
- A 誰かから10万ドルもらう場合
 - 10万ドル持っていない人からもらうことはできません。
 - ゴールしている人からもらうことも出来ます。(その人が10万ドル以上持っていれば)
- B 誰かを1回休みにする場合
 - ゴールした人を1回休みにすることはできません。
- ※A,Bどちらもできないときは、何もありません。

㉕ ギャンブル

- ギャンブルコースは3マスあります。ここでは自分の番にルーレットを回さず、1マスずつ進んで、マスの指示に従います。スロットのマスまで来たら、次の自分の番から普通にルーレットを回して進みます。



[ワールドステージの特別ルール] (ワールド)

㉖ おみやげ

- いろいろなところでおみやげ(カード)を手に入れましょう。ただで手に入るマスと、お金を払って買うマスがあります。
- おみやげカードは、ゲームの終わりまで持っている、どの種類でも、1枚10万ドルの価値があります。

㉗ テレビの家

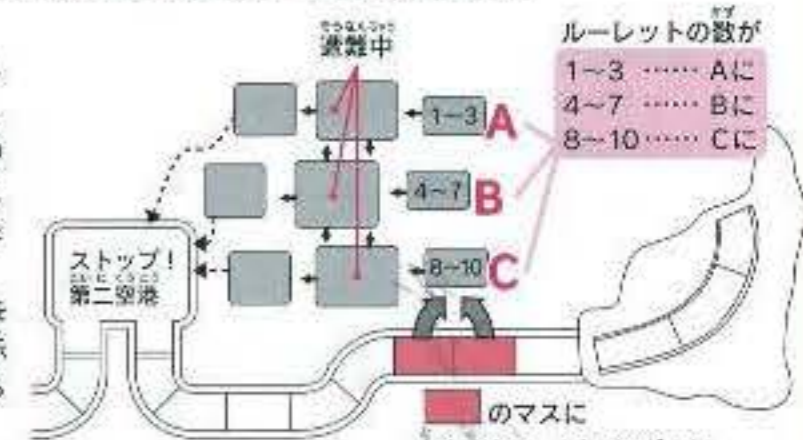
- 「テレビの家」のマスに止まったら、誰かから好きなおみやげカードを1枚もらうことができます。
- ※おみやげカードを持っている人がいないときは、何もありません。

28 第一空港・第二空港

- 空港では、ルーレットの数が余っても必ず止まって、次のことを決めます。
- 1. まずおみやげ(→⑳ おみやげ)を買うか買わないか決めます。
 - おみやげは早い者勝ちで買うことができます。お金を払って、おみやげカードを取ります。売り切れたものは買えません。
- 2. 飛行機に乗るかどうかが決めます。
 - トップ以外の人は、5,000ドル払えば、次の番を待たずにその場で失印のマスへ飛ぶことができます。たくさん進めるので、逆転のチャンスです。
- 3. 第二空港では、飛行機に乗らない人は、次の回、どちらのコースを選ぶかが決めます。

29 ジャングル

- 「アマゾンで迷い込む」か「ナイルで迷い込む」のマスに止まったら、すぐにルーレットを回して出た数のマス(図のA,B,Cのどこか)に行き、指示に従い、1マス進み次の順番を待ちます(道難中)。
- 自分の番が来るたびにルーレットを回し、出た数のマスに移動して指示に従います。道難中は1~6が出るまで戻りできません。



30 ラスベガス

- ラスベガスでは、ルーレットの数が余っても必ず止まって、マスの指示に従います。

◆ [ゴール]

㉘ 決算日(決算・ウォール街)

- 決算日のマスはルーレットの数が余っても必ず止まり、(1)から(4)の順番に決算を行います。
- (1)子供1人につき3万ドルもらいます。
- (2)借金のある人は約束手形1枚につき、25,000ドル払って返します。
- (3)借金が返せないときは、家を2倍の値段で銀行に売ります。ワールドステージでは、家を売っても返せないとき、さらにおみやげカードを1枚につき2万ドルで銀行に売ります。
- (4)それでも返し切れないときは、必ず人生最大の賭けをします。

㉙ 人生最大の賭け

- 借金を返しきれない人は人生最大の賭けをします。借金がない人も、逆転を狙って人生最大の賭けができます。
- 人生最大の賭けをしない人は、決算日で自分の番を待ち、そのまま億万長者の土地を自指します。
- 人生最大の賭けをする人は、数字をひとつだけ選んで、ギャンブルピンを立て、ルーレットを回します。賭けたところと同じ数が出れば、銀行から50万ドルもらえます。このお金で借金が全部返せれば、自分の番を待ち、億万長者の土地を自指します。
- 賭けたところと違う数が出たり、借金を返しきれない場合、全財産(お金・約束手形・保険証券・株券・家・おみやげカード(ワールド))を銀行に返し、自動車を開拓地に進めます。

㉚ 開拓地

- 開拓地では、自分の番が来るたびにルーレットを回し、出た数の1,000倍の金額を援助金としてもらいます。

㉛ 億万長者の土地

- 億万長者の土地にはルーレットの数が余ってもゴールできます。
- 億万長者の土地にゴールした際に賞金がもらえます。

1位	100,000ドル
2位	50,000ドル
3位	25,000ドル
4位	10,000ドル
5位以下	なし

- 最初に億万長者の土地にゴールした人だけに、ラッキーナンバーが与えられます。ゴールしたらルーレットでラッキーナンバーを決めます。ゲーム終了まで、他のプレイヤーがラッキーナンバーと同じ数を出すたびに、そのプレイヤーから20,000ドルもらえます。(給料や援助金を決めるとき、ギャンブルなどでルーレットを回すときは除きます。)

6 勝ち負け

35 勝ち負け

- 最後のプレイヤーが億万長者の土地か、開拓地にゴールしたらゲーム終了です。全員のお金を計算し、金額の大きい人の勝ちです。2位以下も金額の順に決まります。
- 株券は1枚5万ドルで計算します。
- 家はその値段の5倍で計算します。
- おみやげカード(ワールド)は1枚10万ドルで計算します。
- その他はゼロです。