

ZOIDS

改造マニュアル

CUSTOMIZE WEAPON BUSTER RADAR UNIT

ZW31 改造武器 バスターレーダーユニット

ZW31 改造武器 バスターレーダーユニット

この度は、タカラトミー「ゾイド ZW31 改造武器 バスターレーダーユニット」をお買い上げいただきまして、誠にありがとうございます。ご使用の前に、この改造マニュアルをよくお読みください。また、読み終わった後は必ず保管しておいてください。

組み立てを始める前に

この書はゾイドに装備する武器を扱うための重要なものである。必ず読んでから組み立てを始めること。—— カール・K・シュタイン

1 入っているものを確認せよ。



武器パック×1



改造マニュアル(本書)×2

☑チェックを入れてなくさないこと。

2 武器は様々なパーツで構成されている。改造マニュアル(本書)をしっかりと読み、正しく組み立てを行うこと。

アイコンについて



このマークがついている手順は特に注意して組み立てること。



このマークがついている手順は反対側も同じように組み立てること。

3 どがった武器パーツに気を付けて、ケガをしないように取り組むべし。

Zoids 推奨乾電池

Panasonic EVOLTA NEO

乾電池工場のNEO公式サイト
https://panasonic.jp/battery/drycell/evoltaneo

組み立てサポート動画を公開中!

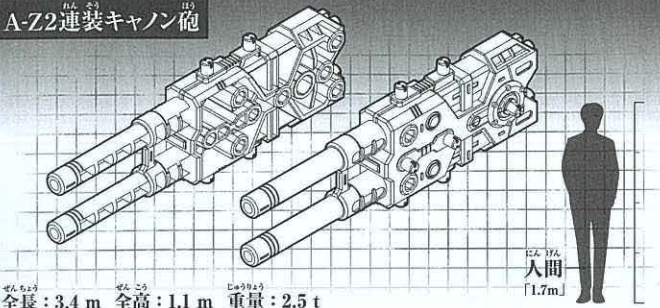
楽しく分かりやすく組み立てられるぞ!

タカラトミーチャンネルゾイドワイルド

検索

えんきよりほうげせんとう とつが かいばつ ぶき
A-Zと付く武器は対ZOIDS (Anti-ZOIDS) 兵器として開発が進められた。

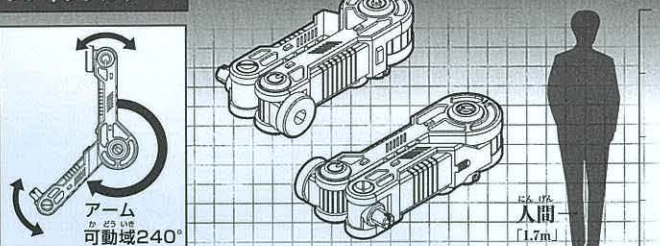
A-Z2連装キャノン砲



全長: 3.4 m 全高: 1.1 m 重量: 2.5 t

ゾイドの装甲をも打ち砕く、2連のキャノン砲。中射程であり、2連のため命中率は高い。A-Z インパクトキャノン砲を接続することで、ロングレンジ2連装キャノン砲となり、延長バレルとして機能する。

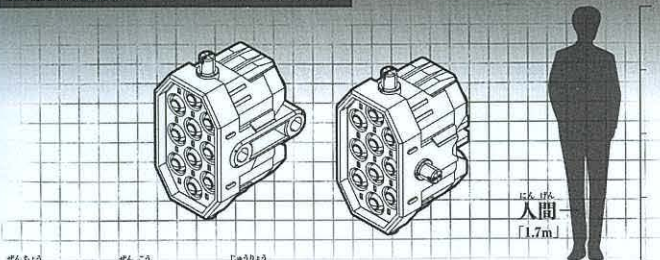
フレキシブルアーム



全長: 2.8 m 全高: 0.6 m 重量: 1.0 t

高い軸制御機能を持ち、可動式でない武器を装備する際に効果的なアーム。移動時は折り畳み、機体に沿うように武器を装備し、攻撃時に伸ばすことが可能。耐荷重に優れ、多種多様な武器を組み合わせることができる。

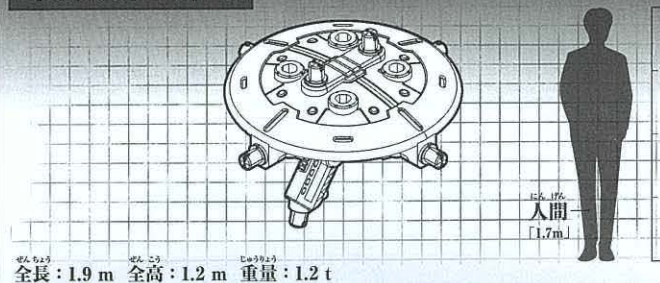
A-Z10連装マニューバミサイルポッド



全長: 0.8 m 全高: 1.3 m 重量: 1.2 t

一度に10発のマニューバミサイルを発射することが可能なミサイルポッド。装填されているマニューバミサイルは不規則な螺旋を描くように飛ぶため、敵ゾイドは軌道を予測しづらい。縦にも横にも装備が可能となっている。

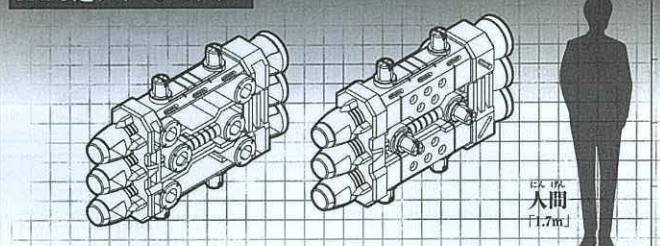
エクステンシブ・レドーム



全長: 1.9 m 全高: 1.2 m 重量: 1.2 t

広範囲の電波受受信が可能レドーム。風、雨、雪、砂、氷、太陽光線など自然環境から内部の高感度アンテナを保護する構造となっている。レーダーによる目標の捜索、追尾、評定が容易となる。飛行ゾイドへの搭載を想定し、空気抵抗が考慮されている。

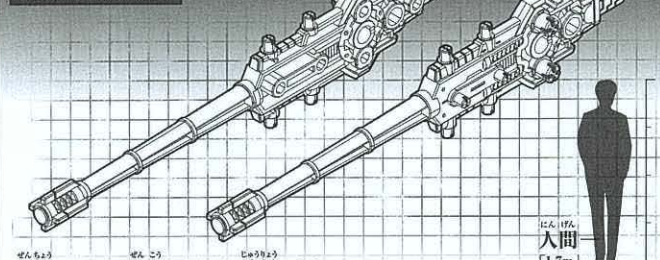
A-Z3連チャージミサイル



全長: 1.8 m 全高: 1.1 m 重量: 1.4 t

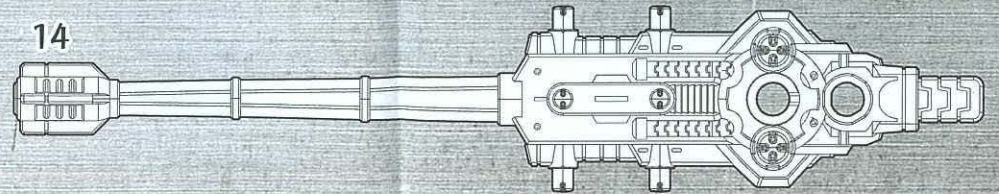
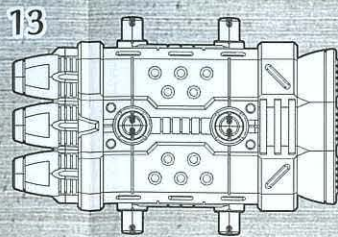
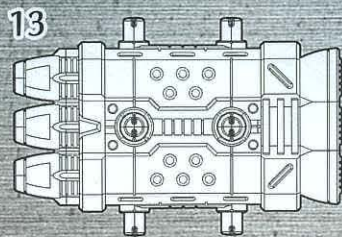
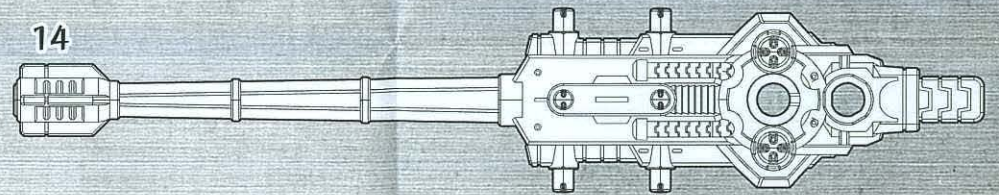
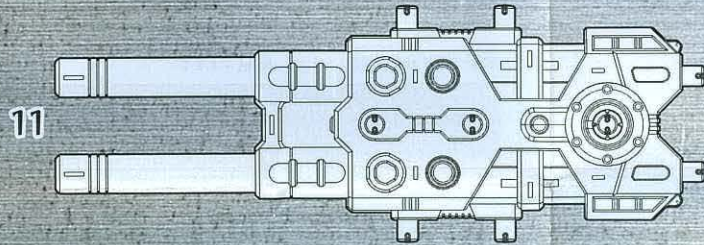
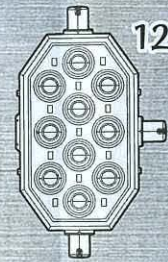

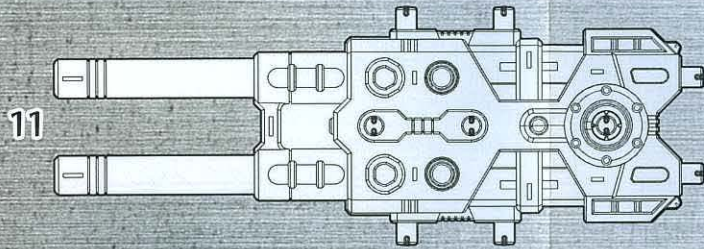
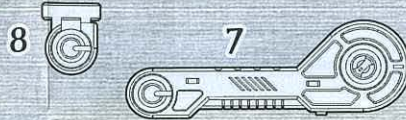
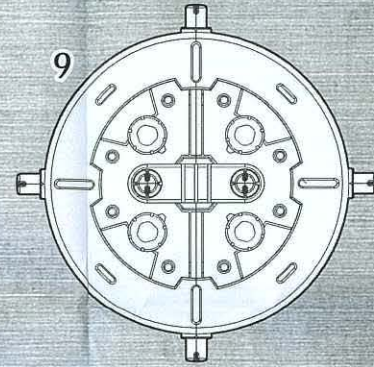
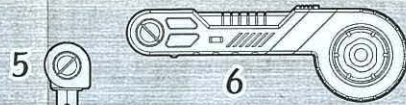
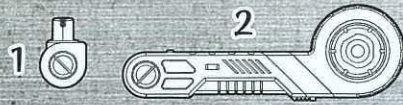
爆発によって弾丸の破片が広範囲に飛散するよう設計されたミサイル。その破片はゾイドの装甲を破壊することが可能。後方のブーストにより、射出時の爆発力を高めている。短射程であるが、軽量かつコンパクトなため、運用性に優れ、多くのゾイドに多用される。

A-Z対空速射砲

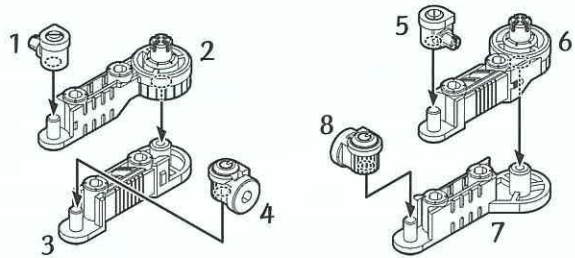


全長: 5.3 m 全高: 0.8 m 重量: 2.0 t

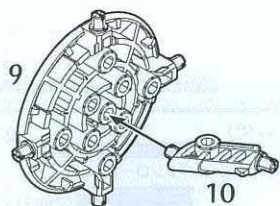
飛行ゾイド、跳躍力の高いゾイドに効果的な速射砲。長射程で射出速度が速いため、遠距離射撃に向いている。砲身が長く、射撃時の反動が大きいため、中型以上のゾイド、あるいは体幹バランスの高いゾイドへの装備が望ましい。



■フレキシブルアーム

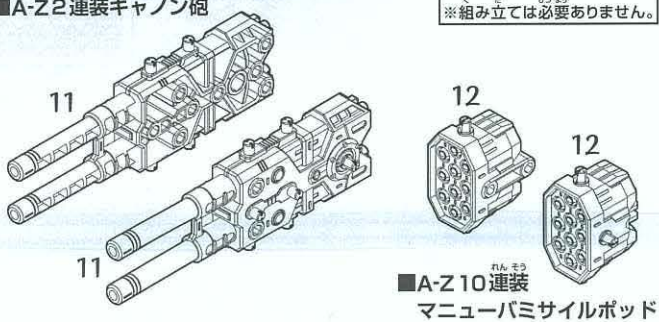


■エクステンシブ・レドーム

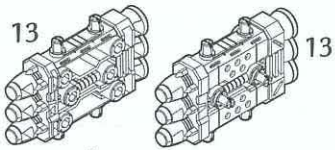


■A-Z2連装キャノン砲

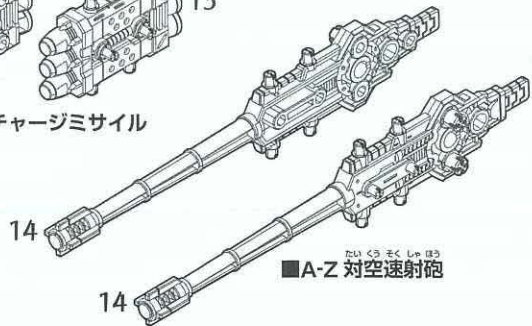
※組み立ては必要ありません。



■A-Z10連装マニューバミサイルポッド



■A-Z3連チャージミサイル



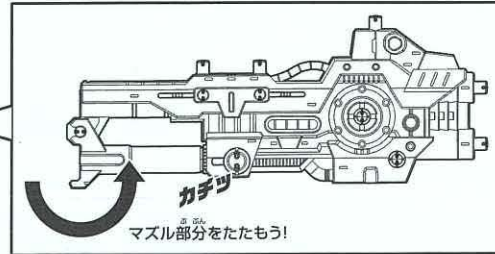
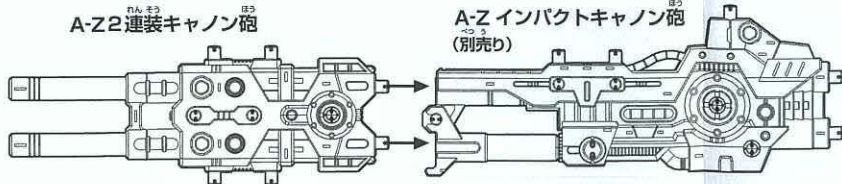
■A-Z対空速射砲

■A-Zロングレンジ2連装キャノン砲の組み立て方

別売りのZW30改造武器アサルトブーストユニットのA-Zインパクトキャノン砲と合体させ、A-Zロングレンジ2連装キャノン砲にすることができます!

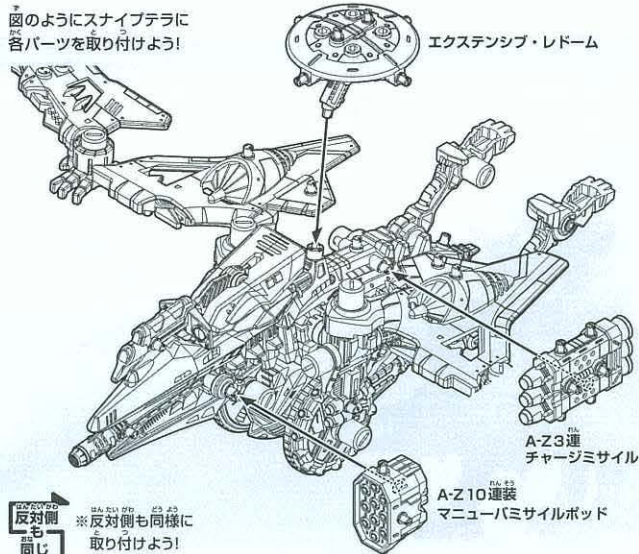
A-Z2連装キャノン砲

A-Zインパクトキャノン砲
(別売り)

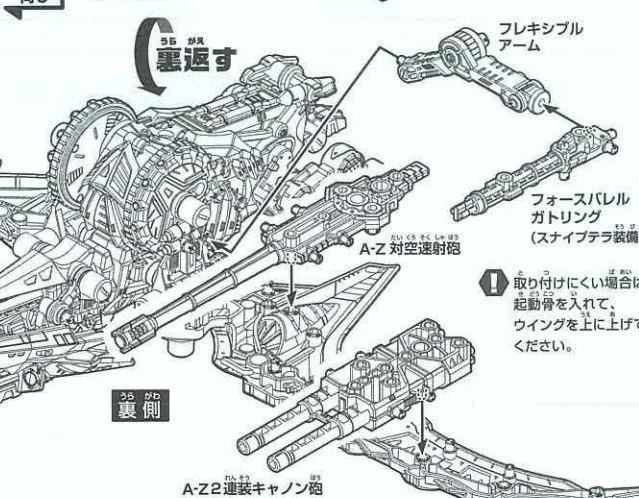


■ZW29 スナイプテラ (別売り) への取り付け例 (兵器解放状態にしよう!)

図のようにスナイプテラに各パーツを取り付けよう!

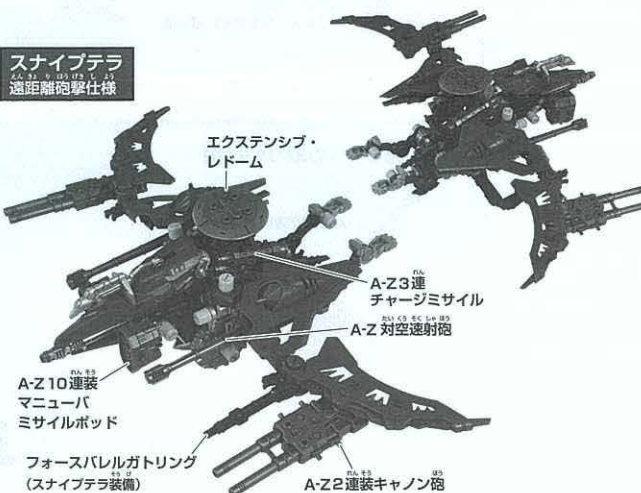


※反対側も同様に
取り付けよう!




❗ 取り付けにくい場合は
起動棒を入れて、
ウイングを上上げて
ください。

スナイプテラ
遠距離砲撃仕様

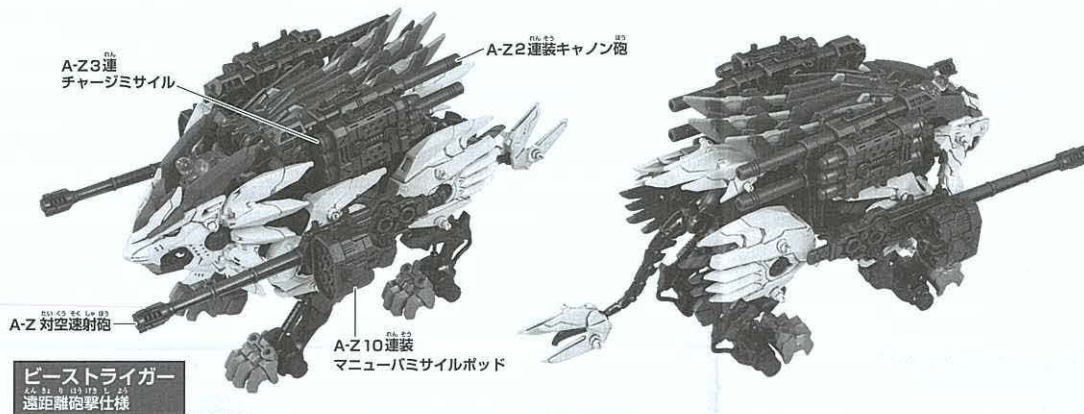


ウイングの下に装備された A-Z 対空速射砲と A-Z2 連装キャノン砲、頭部に装備された A-Z10 連装マニューバミサイルポッド、A-Z3 連装チャージミサイルにより、飛行中の多彩な砲撃が可能となった。その反面、武器の増加により、飛行能力は下がった。従来装備されているフォースバレルガトリングはフレキシブルアームによって、敵ゾイドを追尾するように全方向可動式になった。また、エクステンシブ・レドームにより、敵ゾイドの確実な撃墜が可能となった。



※武器の取り付け方によってはゾイドが動かなくなる場合があります。あらかじめご了承ください。

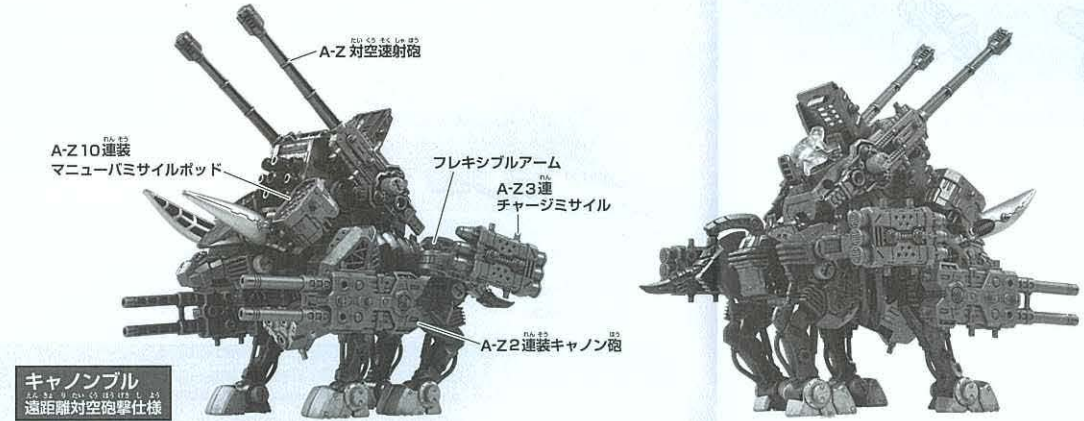
■ZW25 ビーストライガー (別売り) への取り付け例



ビーストライガー
遠距離砲撃仕様

前脚に装備された A-Z 対空速射砲と A-Z10 連装マニューバミサイルポッドにより、目の前の敵を仕留める。力が及ばない時にはタテガミクローとともに、A-Z2 連装キャノン砲と A-Z3 連チャージミサイルを前方に向け、追撃をおこなう。

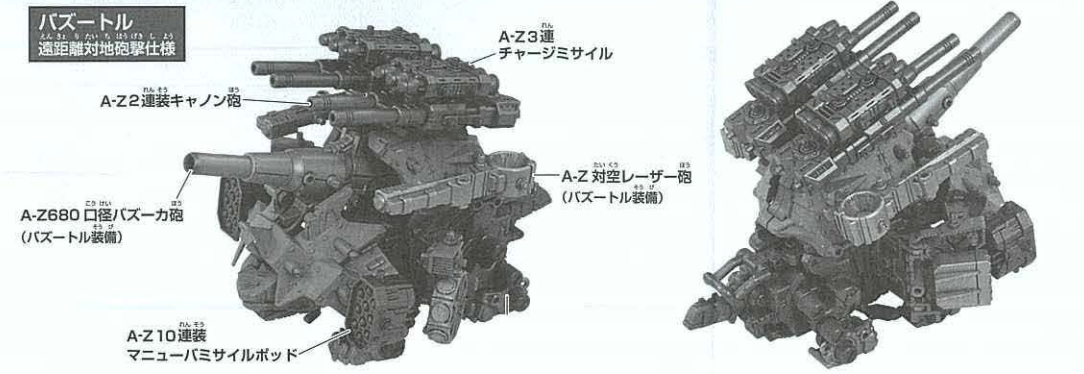
■ZW26 キャノンブル (別売り) への取り付け例



キャノンブル
遠距離対空砲撃仕様

9連キャノンの左右に装備された A-Z 対空速射砲により、地上だけでなく空中への遠距離砲撃が可能となった。フレキシブルアームと組み合わせた A-Z3 連チャージミサイルにより、敵ゾイドの予測を裏切った砲撃を行う。

■ZW28 バズートル (別売り) への取り付け例



バズートル
遠距離対地砲撃仕様

A-Z2 連装キャノン砲と A-Z3 連チャージミサイル、A-Z10 連装マニューバミサイルポッドを前方に向けて装備することで、一斉射撃時、集中的に砲撃を浴びせることが可能となった。7種類の砲撃により敵ゾイドの反撃を一時的に断つことが可能。

ゾイドシリーズ ラインナップ キミだけのゾイド軍団をつくろう!



*写真や画像は開発中のものです。実際の商品とは異なる場合があります。
最新情報はタカラトミー公式ホームページでチェック!
www.takaratomy.co.jp

①アプリをダウンロード!
公式アプリ「ゾイドワイルド」
ダウンロードしたら...
②このQRコードを読み取ろう!
ZW31 改造武器パスターレーダーユニットの特典をゲットしよう!
ZFX(カメラ+加工機能) 組み立てサポート動画
アプリストアで検索!
ゾイドワイルド 検索

警告 (けいこく)
保護者の方へ必ずお読みください。
●小部品があります。誤飲・窒息の危険がありますので、3才未満のお子様には絶対に与えないでください。
注意 (ちゅうい)
●尖った部品があります。取り扱いには十分注意してください。●可動部に指や髪の毛や衣服などをはさまないように注意してください。●可動部の隙間には指などを入れないでください。はさまれて怪我をする恐れがあります。●プラスチック袋を頭から被ったり、顔を覆ったりしないでください。窒息する恐れがあります。●可動部に無理な力を加えないでください。破損する場合があります。●思わぬ事故の恐れがありますので、ご使用後は3才未満のお子様の手が届かない所に保管してください。

(使用上の注意)
○ご使用前に「改造マニュアル」(本書)をよくお読みください。
○また読み終わった後は必ず保管しておいてください。
○本体を持ち運ぶ際は、本体をしっかり持ち運んでください。
○包装材は、開封後はすぐに捨ててください。
●塗装する時は、より安全な水性塗料のご使用をおすすめします。
●塗装する時は、必ず窓を開け換気をしてください。
●塗装する時は、火気は絶対に使わないでください。
※写真やイラストは実際の商品とは異なる場合があります。

株式会社 タカラトミー
〒124-8511 東京都葛飾区立石 7-9-10

タカラトミーでは「子どもたちに安全で楽しいおもちゃと夢を」を第一に考えております。そのため、常に製品に対し研究、改良を行っており、お買い上げ時期によって同一製品の中にも多少異なるものや、パッケージの写真やイラストなどと異なる場合がございますがご了承ください。製品につきましては、万全の注意を払って製造に当たっておりますが、万一お気付きの点がございましたら下記までご連絡ください。

タカラトミーグループお客様相談室 おかけ間違いのないようご注意ください
製品の修理などについては下記お客様相談室までお問い合わせください
0570-041031 タカラトミーサポート 検索
電話受付時間 10~17時 月曜日~金曜日 (土日・祝日を除く) www.takaratomy.co.jp/support/index.html

※武器の取り付け方によってはゾイドが動かなくなる場合があります。あらかじめご了承ください。

●たのしいタカラトミーの情報はインターネットで www.takaratomy.co.jp © TOMY / ZW 製作委員会・テレビ東京