

ZOIDS ツイドファイト

改造マニュアル

CUSTOMIZE WEAPON DASH BREAKER UNIT

ZW41 改造武器 ダッシュブレイカーユニット

ZW41 改造武器 ダッシュブレイカーユニット

この度は、タカラトミー「ゾイド ZW41 改造武器 ダッシュブレイカーユニット」をお買い上げいただきまして、誠にありがとうございます。誠にありがとうございます。ご使用の前に、この改造マニュアルをよくお読みください。また、読み終わった後は必ず保管しておいてください。

組み立てを始める前に

この書はゾイドに装備する武器を扱うために重要なものである。
必ず読んでから組み立てを始めること。—— カール・K・シュタイン

1 入っているものを確認せよ。



武器バック×1



改造マニュアル(本書)×2

☑チェックを入れてくささないこと。

2 武器は様々なパーツで構成されている。改造マニュアル(本書)をしっかりと読み、正しく組み立てを行うこと。

アイコンについて



このマークがついている手順は特に注意して組み立てること。



このマークがついている手順は反対側も同じように組み立てること。

3 とがった武器パーツに気を付けて、ケガをしないように取り組むべし。

ZOIDS 推奨乾電池

Panasonic EVOLTA NEO

【EVOLTA】「エボルタ」はパナソニック株式会社の登録商標です。

乾電池エボルタNEO 公式サイト

https://panasonic.jp/battery/drycell/evoltaneo

※この商品には乾電池は使用しません。

組み立てサポート動画を公開中!



楽しく分かりやすく組み立てられるぞ!

タカラトミーチャンネルゾイドワイルド

検索

ダッシュブレイカーユニットとは…ゾイドを高速戦闘に特化させるために開発された武器ユニット。
A-Z と付く武器は対 ZOIDS (Anti-ZOIDS) 兵器として開発が進められた。

A-Z 対空速射砲

全長: 5.3 m 全高: 0.8 m 重量: 2.0 t

飛行ゾイド、跳躍力の高いゾイドに効果的な速射砲。長射程で射出速度が速いため、遠距離射撃に向いている。砲身が長く、射撃時の反動が大きい。中大型以上のゾイド、あるいは体幹バランスの高いゾイドへの装備が望ましい。

A-Z 超電磁ブレード

全長: 4.4 m 全高: 0.7 m 重量: 1.8 t

収納式の電磁ブレード。展開時に、基部で発生させた高周波振動により、ゾイドの装甲を切断しやすくなる。展開した状態で走行することで、推力を生むとされている。

A-Z10 連装マニューバミサイルポッド

全長: 0.8 m 全高: 1.3 m 重量: 1.2 t

一度に10発のマニューバミサイルを発射することが可能なミサイルポッド。装填されているマニューバミサイルは不規則な螺旋を描くように飛ぶため、敵ゾイドは軌道を予測しづらい。縦にも横にも装備が可能となっている。

全天候型ハイパワーブースター

全長: 2.6 m 全高: 0.7 m 重量: 2.0 t

吸気口から吸い込んだ空気を効率的に圧縮し、排気口から出力することで強力な加速が可能なブースター。飛行ゾイドには加速力、陸ゾイドには加速力だけではなく、出力方向を下方にして装備することで、短時間の飛行能力を付与することが可能。

A-Z 対空4連装砲

全長: 2.4 m 全高: 1.2 m 重量: 2.5 t

ゾイドの装甲を貫通させることが可能な4連の大砲。基部が上下、左右に回転運動するため、敵ゾイドを追尾して砲撃することが可能。小回りの利く機体には、直に装備されることもある。

メガランス

全長: 3.9 m 全高: 1.0 m 重量: 0.8 t

装備することで敵に突き刺し攻撃を与えることができる巨大なランス。

ボーンブレード

全長: 2.8 m 全高: 1.1 m 重量: 0.6 t

内側に鋭いノコギリ状の刃が複数ついたブレード。挿えた敵ゾイドを逃がさないようなフック形状になっている。

アークナイフ

全長: 2.0 m 全高: 0.8 m 重量: 0.4 t

三日月状に湾曲したナイフ。刃は基部から一体で成形され、衝撃に強い。

コンバットクロー

全長: 1.5 m 全高: 0.5 m 重量: 1.0 t

ゾイドの爪にかぶせるように装着し、爪を強化することが可能なクロー。また、機体側面に装備することで、すれ違いざまに敵に切り裂き攻撃をあたえることも可能。

グラインダーカッター

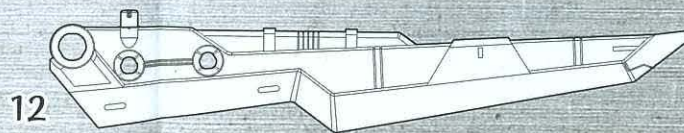
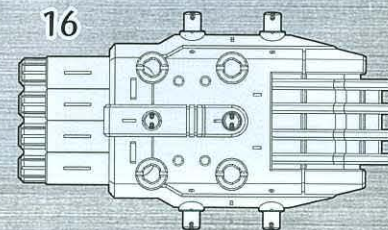
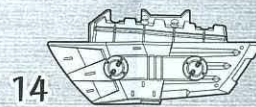
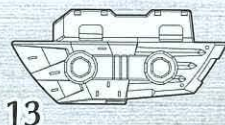
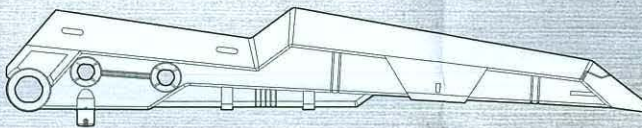
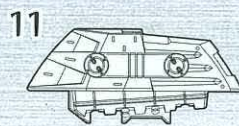
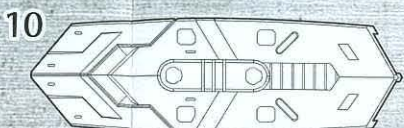
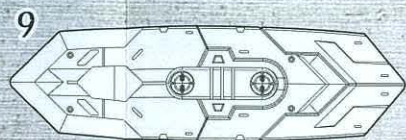
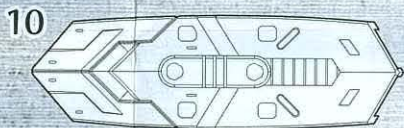
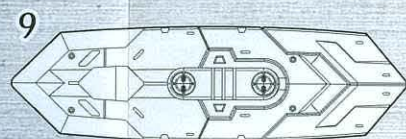
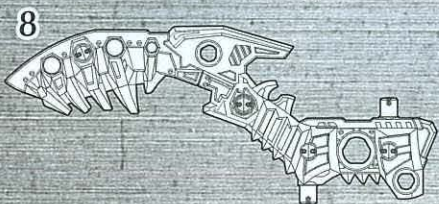
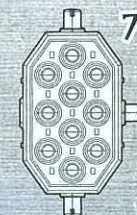

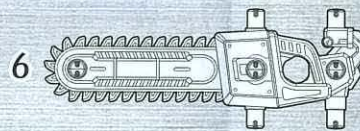
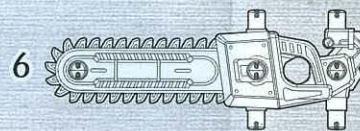
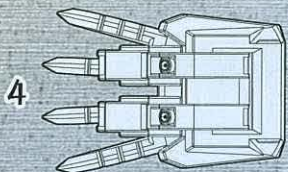
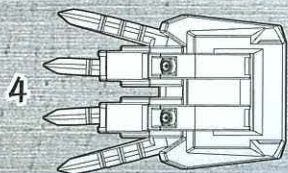
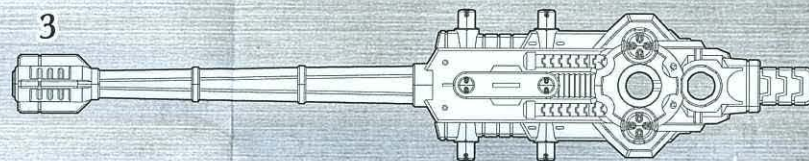
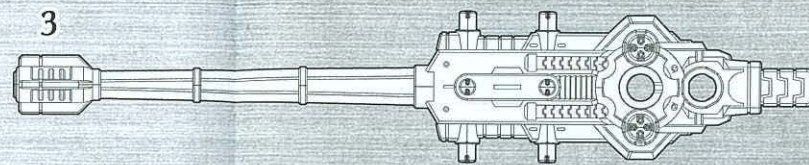
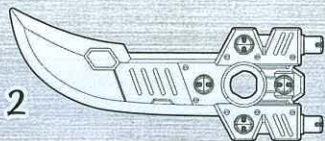
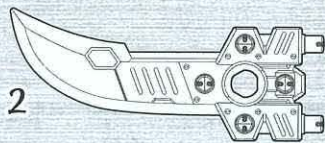
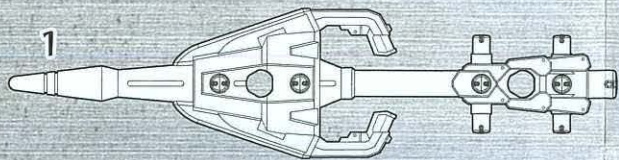
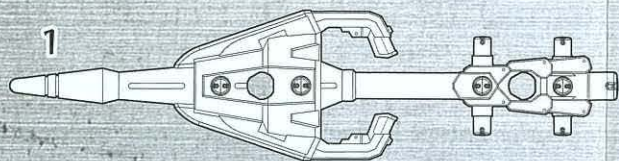
全長: 0.9 m 全高: 0.2 m 重量: 0.2 t

インホイールモーターを内蔵した回転式のカッター。単体で装備しても機能する。

オートソー

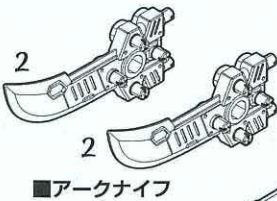
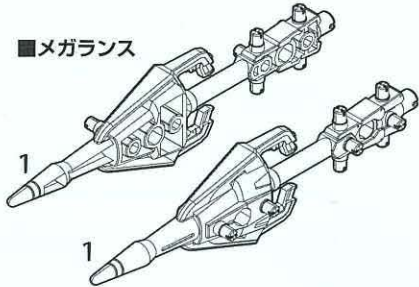
全長: 2.1 m 全高: 0.7 m 重量: 0.4 t

ゾイドの骨格への攻撃に特化した刃を持つチェーンソー。

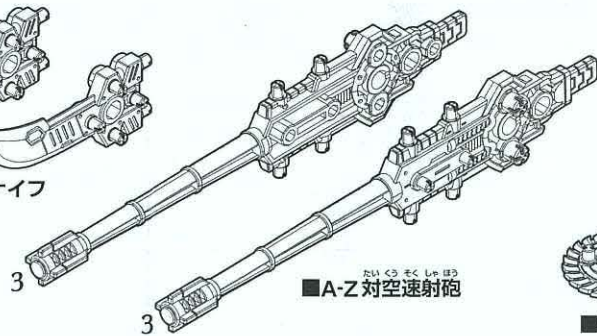


※組み立ては必要ありません。

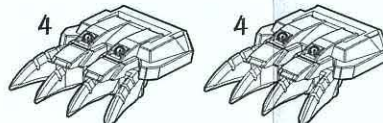
■メガランス



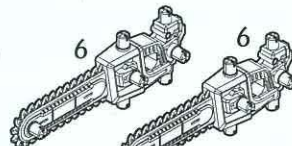
■アークナイフ



■A-Z対空速射砲



■コンパクトクロー



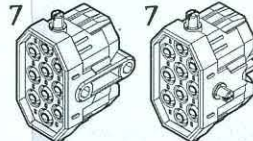
■オートソー



■ボーンブレード



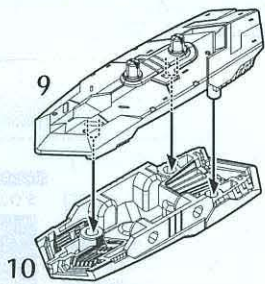
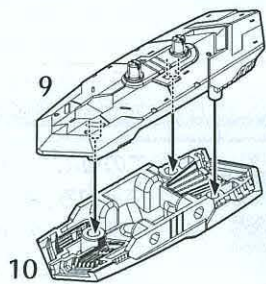
■グラインダーカッター



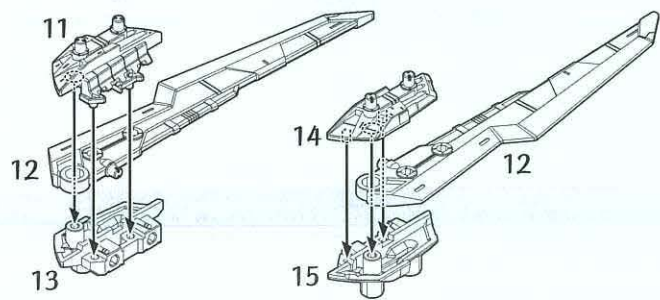
■A-Z10連装
マニューバミサイルポッド

■全天候型ハイパワーブースター

同じ物を2つ組み立てよう!

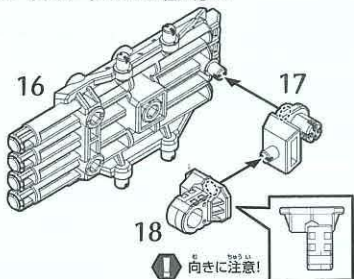


■A-Z超電磁ブレード

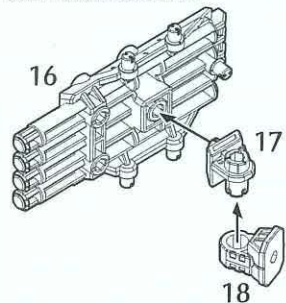


■A-Z対空4連装砲

ソニックバードにはこの組み方だ!

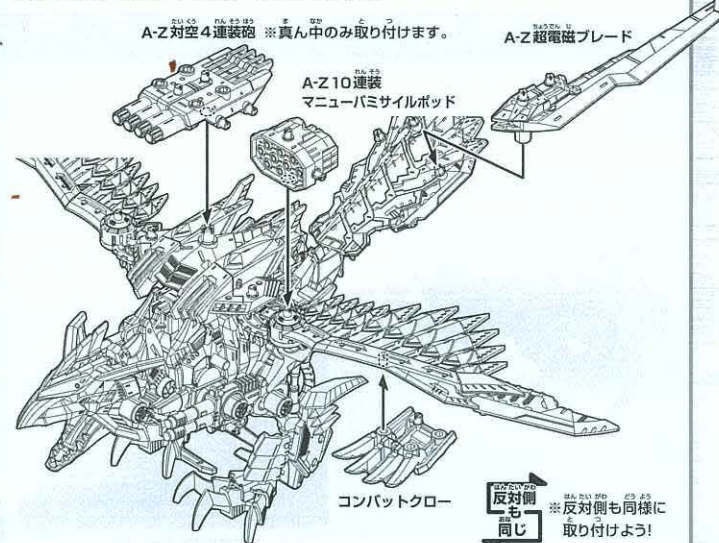


他にもこの組み方もあるぞ!



■ZW39 ソニックバード (別売り) への取り付け例 (進解放状態にしよう!)

図のようにソニックバードに各パーツを取り付けよう!



ソニックバード
高速戦闘強化仕様



全天候型ハイパワーブースターにより、ソニックバードの飛行速度をさらに上げ、A-Z対空4連装砲、A-Z10連装マニューバミサイルポッドの追加装備により、敵飛行ゾイドの動きに合わせ、短時間で撃墜を行うことが可能となった。尾部に装備されたA-Z超電磁ブレードは接近戦時の尾による攻撃を大いに強化している。



※武器の取り付け方によってはゾイドが動かなくなる場合があります。あらかじめご了承ください。

■ZW01 ワイルドライガー (別売り) への取り付け例



タテガミクローの攻撃に加え、左右前脚に装備されたA-Z超電磁ブレードと全天候型ハイパワーブースターにより、敵ゾイドにすれ違いざまに斬撃を与えることが可能になった。前方に向け装備したメガランスにより本能解放時だけでなく突撃時の攻撃を行える。後ろ脚のA-Z10連装マニューバミサイルポッドにより敵ゾイドとの間合いをとることが可能。

■ZW02 ギルラプター (別売り) への取り付け例



本来背中に装備されているウイングショーテルをA-Z超電磁ブレードと換装。超電磁ブレードの基部で行われる高周波振動発生システムは背部に移植され、ジェットブースターの威力は、脚部の全天候型ハイパワーブースターで補助されている。A-Z対空4連装砲は尾部先端に装備され、尾を使った銃撃戦にも対応が可能。ウイングショーテルは物理攻撃用としてA-Z対空4連装砲の両脇に装備されている。

■ZW35 ドライパンサー (別売り) への取り付け例



単機戦闘を得意とするドライパンサーに多種の近接武器が加わり、攻撃のパリエーションが増えた。全天候型ハイパワーブースターの装備で戦闘スピードが格段に上昇したため、敵ゾイドを寄せ付けない。A-Zドライブレードに加え、A-Z超電磁ブレードを前方に向け装備。A-Zドライブレードのすれ違いざまに切り裂く戦法に加え、敵を正面からも切り裂くことが可能になった。シャドウクローはコンパクトクローでリーチの長さとし切れ味を強化している。

ゾイドシリーズ ラインナップ キミだけのゾイド軍団をつくろう!



※写真や画像は開発中のものです。実際の商品とは異なる場合があります。
最新情報はタカラトミー公式ホームページでチェック!
www.takaratomy.co.jp

①アプリをダウンロード!
公式アプリ「ゾイドワイルド」
ダウンロードしたら...
②このQRコードを読み取ろう!
ZW41 改造武器ダッシュブレイカーユニットの特典をゲットしよう!
ZFXで使える素材がもらえるぞ!
自分のゾイドを飾ろう!
ZW41 改造武器ダッシュブレイカーユニット

アプリストアで検索!
ゾイドワイルド 検索

警告 (けいこく)
保護者の方へ必ずお読みください。
●小部品があります。誤飲・窒息の危険がありますので、3才未満のお子様には絶対に与えないでください。
注意 (ちゅうい)
●尖った部品があります。取り扱いには十分注意してください。●可動部に指や髪の毛や衣服などをはさまないように注意してください。●可動部の隙間には指などを入れないでください。はさまれて怪我をする恐れがあります。●プラスチック袋を頭から被ったり、顔を覆ったりしないでください。窒息する恐れがあります。●可動部に無理な力を加えないでください。破損する場合があります。●思わぬ事故の恐れがありますので、ご使用後は3才未満のお子様の手の届かない所に保管してください。

(使用上の注意)
●ご使用前に「改造マニュアル」(本書)をよくお読みください。
●また読み終わった後は必ず保管しておいてください。
●本体を持ち運ぶ際は、本体をしっかり持って運んでください。
●包装材は、開封後はすぐに捨ててください。
●塗装する時は、より安全な水性塗料のご使用をおすすめします。
●塗装する時は、必ず窓を開け換気をしてください。
●塗装する時は、火気は絶対に使わないでください。
※写真やイラストは実際の商品とは異なる場合があります。

株式会社 タカラトミー
〒124-8511 東京都葛飾区立石 7-9-10

タカラトミーでは「子どもたちに安全で楽しいおもちゃと夢を」を第一に考えております。そのため、常に製品に対し、改良を行っており、お買い上げ時期によって同一製品の中にも多少異なるものや、パッケージの写真やイラストなどと異なる場合がございますがご了承ください。製品につきましても、万全の注意をはらって製造に当たっておりますが、万一お気付きの点がございましたら下記までご連絡ください。

タカラトミーグループ お客様相談室 おかけ間違いのないようご注意ください
製品の修理などについては下記お客様相談室までお問い合わせください
0570-041031
電話受付時間 10~17時 月曜日~金曜日 (土日・祝日を除く) www.takaratomy.co.jp/support/index.html
タカラトミーサポート 検索
●たのしいタカラトミーの情報はインターネットで www.takaratomy.co.jp © TOMY/ZW 製作委員会・テレビ東京

※武器の取り付け方によってはゾイドが動かなくなる場合があります。あらかじめご了承ください。