

人生夢叶えたもん勝ち!! 億万長者への栄け橋を渡ろう!!

# ポケット人生ゲーム ジャンボドリム

遊び方説明書 2人~4人用 対象年齢6才以上

© 1968, 2020 Hasbro. All Rights Reserved.  
© TOMY

この度は、タカラトミー「ポケット人生ゲームジャンボドリム」をお買い上げいただきまして、誠にありがとうございます。  
ご使用の前に、この遊び方説明書をよくお読みください。  
また、読み終わった後は必ず保管しておいてください。

TAKARA  
TOMY

※写真やイラストは実際の商品と多少異なる場合があります。

## 警告 (けいこく)

保護者の方へ、必ずお読みください。

- 小部品があります。誤飲・窒息の危険がありますので、3才未満のお子様には絶対に与えないでください。

## 注意 (ちゅうい)

- プラスチック袋を頭から被ったり、顔を覆ったりしないでください。窒息する恐れがあります。●思わぬ事故の恐れがありますので、ご使用の後は3才未満のお子様の手が届かない所に保管してください。



＜使用上の注意＞○遊ぶ前に「遊び方説明書」(本紙)をよく読んでから使用してください。○部品はきれいに切り取り、切り取ったあとのクズは捨ててください。○仕切り、部品が入っていた袋は包装材ですので開封後すぐに捨ててください。

## このゲームに入っているもの

- ① ゲーム盤…1枚
- ② ドリームブリッジ…1枚
- ③ ルーレット…1個
- ④ 自動車ゴマ…4個 (4色 各1個)
- ⑤ 人物ピン (4色 各4本) …16本
- ⑥ 職業カード…6枚  
(スポーツトレーナー、プログラマー、医者、アイドル、ビジネスマン×2枚)
- ⑦ 転職カード…4枚  
(動物博士、トレジャーハンター、宇宙語通訳、ヒーロー)
- ⑧ 夢カード…30枚  
・ちっちゃい夢カード…10枚  
・まあまあな夢カード…10枚  
・ジャンボな夢カード…10枚
- ⑨ お金 (ドル紙幣) …1セット  
(1,000・5,000・10,000・20,000・50,000・100,000・約束手形)
- ⑩ 宝くじ…24枚
- ⑪ お札立て…1個
- 遊び方説明書 (本紙) …1枚



## ゲームの流れ

ジャンケンで銀行家を1人決めます。銀行家からのお金の出し入れは銀行家が行います。銀行家になったプレイヤーから時計まわりの順番で、自分の自動車ゴマを決め、スタートに置き、ゲームを進めます。

自分の番になったら、ルーレットをまわします。

出た数だけ自動車ゴマを進めます。

止まったマスの指示に従います。(※234を繰り返します。)

### 就職・ランクアップ・転職のマス

職業の書いてあるマスに止まって、そのマスの職業が気に入れば、職業カードを取り自動車ゴマを「就職」マスへ進めます。そのマスの職業が気に入らなかつたり、他のプレイヤーがすでにその職業カードを取っていたら、職業カードを取らず、止まったマスで次の自分の番を待ちます。

職業のランクアップか転職ができるマスに止まったら、持っている夢カードの★の数によって、職業のランクアップか転職をすることができます。

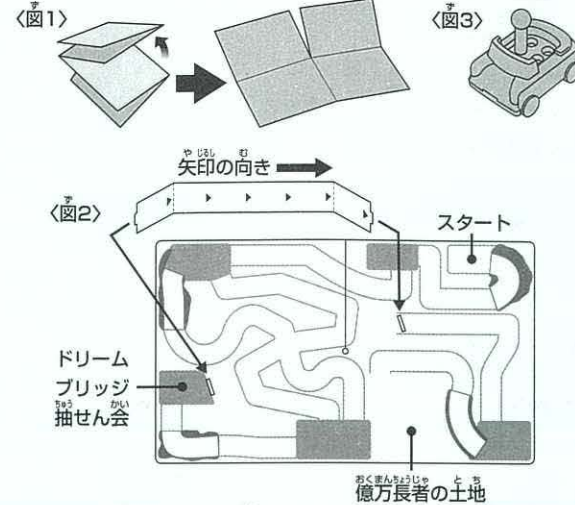
〈参照〉

P.7 ③ 職業・就職・ランクアップ・転職  
④ 就職 ⑤ ランクアップ ⑥ 転職

※遊び方説明書の中で「場」という表現が出てきますが、それは「人の手持ちではなくゲーム盤の横にある共有の場所」を指します。

3

## ゲームの準備



- 図のようにゲーム盤を開きます。(図1)
- ドリームブリッジの折り目2ヶ所を山折りにしたら、両端をゲーム盤の穴にさします。(図2)  
※ドリームブリッジの矢印とゲーム盤の向きに注意してください。
- カード類を丁寧に切り離し、職業カード、転職カード、夢カードを種類別に並べます。  
・職業カードは「職業カード」と書いてあるランクアップ前の職業の面を上にして、場に並べます。  
・夢カードは「ちっちゃい夢カード」「まあまあ夢カード」「ジャンボな夢カード」と書いてある面を上に向け、夢の内容を伏せて、場に並べます。
- 宝くじを番号別の山にして場に並べます。  
お金、宝くじを丁寧に切り離し、お札立てに並べます。
- これを銀行家としてゲームを始めます。  
プレイヤーは、好きな色の自動車ゴマ1個を選んで持ちます。
- スタートではそれぞれ自動車ゴマの色と同じ人物ピンを1本さして出発します。(図3)

5

## ゲームの遊び方

### 1 ゲームのスタート

- ジャンケンで銀行家を1人決めます。
- 銀行家になったプレイヤーから時計まわりの順番でルーレットをまわし、出た数だけ自動車ゴマを進めます。

### 2 自動車ゴマを進めるときのルール

「ストップ!」と書いてある「就職」「結婚」「ランクアップ 転職」「ドリームブリッジ抽せん会」「夢の決算日」のマスと、ゴールの「億万長者の土地」マスは、ルーレットの数が余っても必ず止まります。

### 3 職業・就職・ランクアップ・転職

#### 1 職業カード・転職カード

- 職業カードはオレンジ色で、表と裏に違う職業が書かれています。「職業カード」と書いてある面がランクアップ前、「ランクアップ」と書いてある面がランクアップ後の職業です。
- 転職カードは水色で、片面にだけ職業が書いてあります。転職カードの職業はランクアップしません。



#### 2 年俸

- このゲームでもらえる給料は全ての職業が年俸制です。
- ゲーム中に年俸がもらえるのは「就職」と「ランクアップ 転職」の2箇所のストップマスのみです。

6

### 3 就職

- スタートして止まったマスの職業が気に入ったら、場にある職業カードを取り「就職」マスに進みます。
- 「就職」マスに止まったら、職業カードに書いてある年俸と就職祝いの宝くじ2枚をもらいます。

(P10 ⑥ 宝くじ・抽せん会 ① 宝くじ 参照)

#### 職業に就かないまま

「就職」マスに止まったプレイヤーは、フリーターになり年俸\$20,000と宝くじ1枚をもらいます。



### 4 ランクアップ 転職

- 「ランクアップ 転職」マスに止まった時に、夢カードの★を1~2個持っていたら職業のランクアップ、3個以上持っていたら職業のランクアップか転職を選択することができます。
- フリーターは、このマスに止まった時に夢カードの★を2個以上持っていたら、ビジネスマンにランクアップすることができます。★が2個以上なければフリーターのままです。
- このマスで職業のランクアップや転職ができなかった場合、いまの職業の年俸をもらいます。
- このマスでは、宝くじを1枚\$5,000で4枚まで買うことができます。  
※職業のランクアップや転職ができなくても、買うことができます。



(P8 ⑤ 夢カード ① 夢カードの★)  
P10 ⑥ 宝くじ・抽せん会 ① 宝くじ 参照)

7



## 4 お金（ドル紙幣）と借金・約束手形

- ・マスの指示に従うときに特別な指示が無い限り、お金のやり取りは銀行と行います。
- ・途中ではらうお金が足りなくなったら、銀行から借金をしてください。
- ・借金\$20,000につき、約束手形1枚を借金の印として、銀行から受け取ります。



例) \$60,000借りるときは、お金を\$60,000と約束手形3枚を受け取ります。

- ・借金は自分の番にいつでも返すことができます。返すお金\$20,000につき、約束手形1枚を銀行に返します。

例) \$40,000返すときは、お金を\$40,000と約束手形2枚を銀行に返します。

## 5 夢カード

- ・夢カードの価値は★の数と金額で決まります。
- ・盤面にある青、紫、虹色のマスが夢カードをゲット出来るマスです。

そのマスに止まったプレイヤーは、マスの指示に従い、場に伏せて置いてある夢カードの山の上から1枚取ります。ただし、早い者勝ちで、場に残っていないときは手に入られません。

### 1 夢カードの★

- ・夢カードは3段階にランク分けされていて、各ランク毎に★の数が変わります。

「ちっちゃい夢カード」は★1つ、「まあまあな夢カード」は★2つ、

「ジャンボな夢カード」は★3つです。

- ・職業のランクアップや転職、夢の決算日とゴールでの着順の賞金をもらうときに役に立ちます。

(P7 8 職業・転職・ランクアップ 転職 4 ランクアップ 転職)

P12 9 夢の決算日・開拓地 1 夢の決算日 2 開拓地

P13 10 ゴール・勝ち負け 1 ゴール 参照)

- ・持っているだけで支払いが免除になるマスと、使うと支払いが免除になるマスがあります。使う場合は、そのマスで指定

された★の数分の夢カードを場にある山の一番下に戻して

ください。

### 2 夢カードの金額

- ・ゴールまで持ってこられた夢カードは、ゲームの最後にカードに書かれている金額で清算することができます。

- ・夢カードのランクは


★の数で分けられていますが、各ランク毎でも夢の内容によって金額的な価値に違いがあります。例：「ちっちゃい夢カード」の中だけでも、金額が「\$20,000」「\$30,000」「ブライズレス」の3段階に分かれています。

(P13 10 ゴール・勝ち負け 2 勝ち負け 参照)

### 3 夢カードを託す

- ・「不連続きで心が折れた…。右隣の人に夢カードを1枚託す。」の

マスに止まったプレイヤーは、自分の持っている夢カードの中から1枚選んで、右隣のプレイヤーに渡してください。





# 宝くじ・抽せん会

## 宝くじ

「就職」と「ランクアップ 転職」の  
ストップマスに止まったプレイヤーは、  
好きな番号の宝くじをもらったり  
買うことができます。



ゲーム中に持つことができる枚数は最大6枚です。1から6までの  
番号が書かれている宝くじが4セット用意されているので、  
早い者勝ちで同じ番号を4枚まで手にすることができます。

## 宝くじ抽せん会・ドリームブリッジ抽せん会

このマスに止まったプレイヤーはルーレットを1回まわし、  
持っている宝くじの番号と同じ数が出たら、  
その枚数×\$200,000の当せん金をもらいます。  
出た数の前後の数と同じ番号の宝くじを持っている場合、  
前後賞に当せん！ その枚数×\$20,000の当せん金をもらいます。  
例：ルーレットで「5」が出たら、宝くじの番号「4」と「6」が前後賞です。



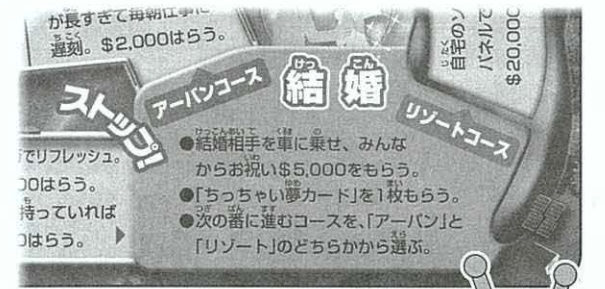
# 宝くじ・抽せん会

## 宝くじ

全員が億万長者の土地へゴールしたら、全員参加の  
宝くじ大抽せん会を行います。  
1 着のプレイヤーがルーレットを1回まわし、出た数と同じ番号の  
宝くじを持っているプレイヤーは、その枚数×\$200,000の  
当せん金をもらいます。  
出た数の前後の数と同じ番号の宝くじを持っているプレイヤーは  
前後賞に当せん！  
その枚数×\$20,000の当せん金をもらいます。  
(P13 10 ゴール・勝ち負け 1 ゴール 参照)

## 結婚・子供

1 結婚  
結婚のマスはルーレットの数が余っても必ず止まります。  
結婚相手の人物ピンを自動車ゴマにさし、  
みんなからお祝い\$5,000をもらいます。  
「アーバンコース」と「リゾートコース」のどちらに  
進むかを決めたら次の順番を待ちます。



## 子供

子供が生まれるマスに止まったら、生まれた  
子供の数だけ人物ピンを自動車ゴマにさし、  
みんなからお祝い金をもらいます。

# 結婚後の分かれ道

## アーバンコース

都会をイメージしたコースです。  
子供が生まれる確率は低めですが、「まあまあな夢カード」を  
ゲットできるチャンスがあります。

## リゾートコース

郊外をイメージしたコースです。  
子供が2回生まれるチャンスと、たくさんの「ちっちゃい夢カード」を  
ゲットできるチャンスがあります。

# 夢の決算日・開拓地

## 夢の決算日

夢の決算日のマスはルーレットの数が余っても必ず止まり、  
夢の決算を行います。  
夢カードの★を5個持っていない人は開拓地へ自動車ゴマを進めます。  
持っている★の数が足りない場合、5個になるまで「夢カード」を  
★の数×\$10,000で買い足すことができます。  
※「夢カード」は借金をして買うことはできません。

## 開拓地

手持ちの★が5個になるまで「ちっちゃい夢カード」を買い足せる  
だけのお金がない場合、開拓地へ自動車ゴマを進めます。  
開拓地では自分の番が来るたびに好きな数を1つ指定して  
ルーレットを1回まわしその数が出たら、好きな「夢カード」を  
場から1枚もらいます。  
手持ちの★が5個になったら夢の決算日のマスへ戻り、  
次の番から億万長者の土地へ向けて自動車ゴマを進めます。

# ゴール・勝ち負け

## ゴール

億万長者の土地はルーレットの数が余ってもゴールできます。  
億万長者の土地にゴールした順に賞金がもらえます。  
ゴールした時に持っている夢カードの★の合計数が7個以上なら、  
表示額の2倍の賞金をもらいます。  
ゴールしたプレイヤーは全員がゴールするまでの間、  
自分の番が来る度に数を1つ指定してルーレットをまわし、  
その数が出たら\$10,000もらいます。  
全員が億万長者の土地へゴールしたら、  
全員参加の宝くじ大抽せん会を行います。  
(P11 6 宝くじ・抽せん会 3 全員参加の宝くじ大抽せん会！ 参照)

## 勝ち負け

全員参加の宝くじ大抽せん会の結果が  
出たらゲーム終了です。  
最後にプレイヤー毎で手持ちのお金と  
夢カードに書いてある金額を合算して、  
金額の大きい人の勝ちです。  
2位以下も金額が決まります。

着順の賞金	
1着	・・・\$200,000
2着	・・・\$100,000
3着	・・・\$50,000
4着	・・・なし

株式会社 タカラトミー  
〒124-8511 東京都葛飾区立石 7-9-10

タカラトミーでは「子どもたちに安全で楽しいおもちゃと夢を」を第一に考えております。そのため、常に  
製品に対し研究、改良を行っており、お買い上げ時期によって同一製品の中にも多少異なるものや、パッ  
ケージの写真やイラストなどと異なる場合がございますがご了承ください。製品につきましては、万全の  
注意をはらって製造に当たっておりますが、万一お気付きの点がございましたら下記までご連絡ください。

タカラトミーグループ お客様相談室 おかけ間違いのないようご注意ください  
製品の修理などについては下記お客様相談室までお問い合わせください  
0570-041031 電話受付時間 10～17時 月曜日～金曜日（土日・祝日を除く）  
本製品のお客様サポートは日本国内でのご購入かつ日本国内からのお問い合わせに限りです。  
(Customer service is only available in case this product purchased in Japan and Inquired from Japan domestic.)  
●たのしいタカラトミーの情報はインターネットで [www.takaratomy.co.jp](http://www.takaratomy.co.jp) © TOMY

