


ブレード「セイバー」の覚醒について

ブレード「セイバー」のラバー攻撃力はバトルでの衝撃を繰り返し受けると細い部分に亀裂が入っていくぞ!亀裂が入ると、ラバー攻撃刃の先端を切り取れるようになるぞ!切り取ることで超アタック力が覚醒!

※亀裂が入るまでの時間やバトル回数はシュートの仕方や状況によって異なります。



使い込むと亀裂が入る

各パーツの回転方向について

DBコア、ブレードにはそれぞれ回転方向が決まっています。違う回転方向のパーツとは組み立てることができないのでご注意ください。

アーマーはどちらの回転にも取り付けることができます。



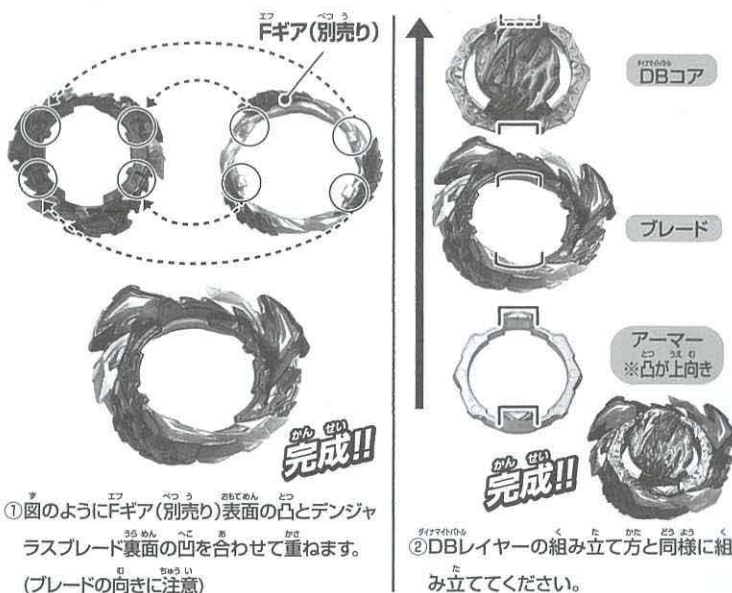
進化ギア(別売り)について

ブレード「デンジャラス」とドライバー「オールマイティ」には別商品に付属の進化ギア4種「Fギア」「Vギア」「Sギア」「Lギア」(すべて別売り)をそれぞれ取り付けることができるぞ!すべて装着し「デンジャラスベリアル.AI(パーフェクトギア)」を目指せ!



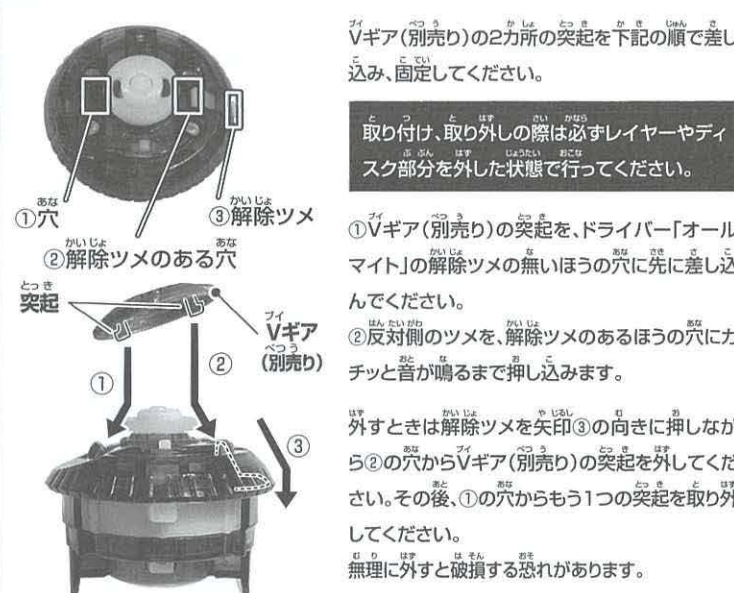
Fギア(別売り)の取り付け方

Fギア(別売り)とは
ブレード「デンジャラス」の下段にラバー刃を追加し、高反発攻撃をより強化できる進化ギアだ!



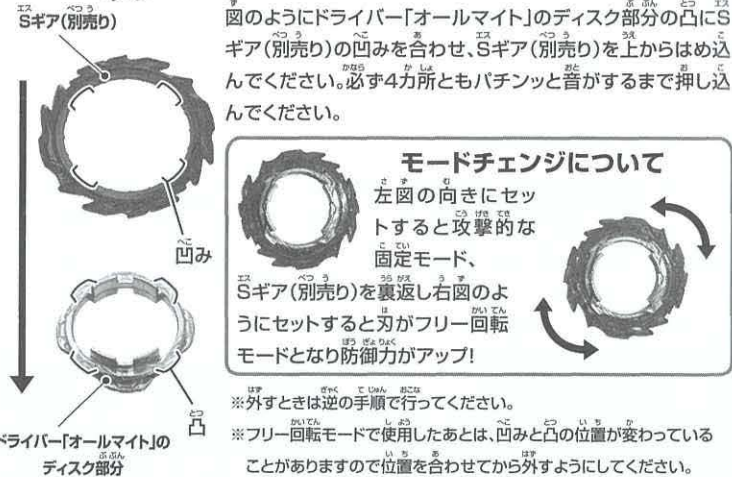
Vギア(別売り)の取り付け方

Vギア(別売り)とは
ドライバー「オールマイティ」に重さと機動力を追加し、より攻撃力を上げる進化ギアだ!



Sギア(別売り)の取り付け方

Sギア(別売り)とは
ドライバー「オールマイティ」のディスク部分に装着し、攻撃力・防御力を上げる2つのモードを持つ進化ギアだ!



Lギア(別売り)の取り付け方

Lギア(別売り)とは
ブレード「デンジャラス」にアーマーの代わりに装着し、メタルドラゴンの重さで攻撃力を上げる進化ギアだ!



フルカスタムベイランチャーLRの組み立て方



遊び方 フルカスタムベイランチャーLRの準備



フルカスタムベイランチャーLRについての注意



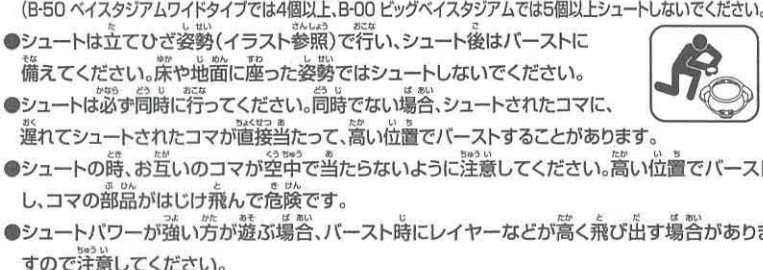
ベイブレードがランチャーから外れなくなった場合の注意



ベイバトルの仕方



ベイブレードの勝ち方



ベイバトル後のベイブレードの再セットの仕方



商品アンケート実施中

