

警告 (けいこく)

保護者の方へ必ずお読みください。



●小部品があります。誤飲・窒息の危険がありますので、3才未満のお子様には絶対に与えないでください。

注意 (ちゅうい)

●キャップは人や動物などにおむけて絶対に発射しないでください。失明や怪我などの危険があります。●ボトルマンの発射口は絶対にのぞき込まないでください。●金属製や外観上、鋭利な部位がある飲料用キャップは使用しないでください。●遊び終わったらボトルマンからキャップを外してください。●遊び方の特性上、発射させたキャップが机などに当たると思わぬ方向に弾け飛ぶことがありますので十分、ご注意ください。●可動部のスキマには指などを入れないでください。はさまれてケガをする恐れがあります。●尖っている部品があります。取り扱いには十分、注意してください。●細かい部品は絶対に耳や鼻などに入れないでください。●思わぬ事故の恐れがありますので、ご使用後は3才未満のお子様の手が届かないところに保管してください。

使用上の注意

○ご使用前に「正しい遊び方説明書」(本書)をよくお読みください。また読み終わった後は必ず保管してください。○各パーツは無理に曲げたり、引っ張ったりしないでください。○付属のキャップは飲料用ボトルには適しません。○梱包材は開封後はすぐに捨ててください。

※イラストはイメージです。実際の商品とは異なる場合があります

※セット内容物以外は全て別売りです。

タカラトミーでは子どもたちに安全で楽しいおもちゃと夢をを第一に考えております。そのため、常に製品に直し研究、改良を行っており、お買い上げ時期によって同一製品の中にも多少異なるものや、パッケージの写真やイラストなどと異なる場合がございます。ご了承ください。万一お気づきの点がございましたら下記までご連絡ください。

タカラトミーグループ お客様相談室 おかけ間違いのないようご注意ください

0570-041031

電話受付時間 10~17時 月曜日~金曜日 (土日・祝日を除く)

【タカラトミーサポート】本製品のお客様サポートは日本国内でのご購入かつ日本国内からのお問い合わせに限りです。
(Customer service is only available in case this product purchased in Japan and inquired from Japan domestic.)


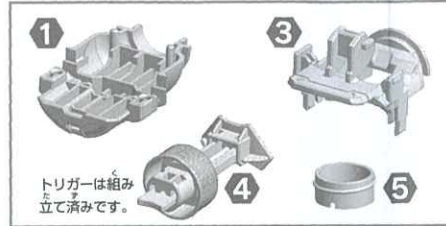
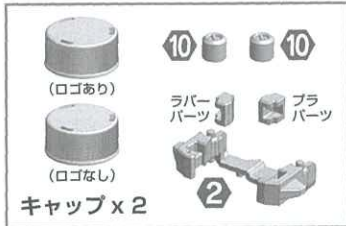
発売元：株式会社タカラトミー
〒124-8511 東京都葛飾区立石 7-9-10
●たのしいタカラトミーの情報はインターネットで www.takaratomy.co.jp
© TOMY/BMDX PROJECT-TV0
MADE IN VIETNAM

セット内容

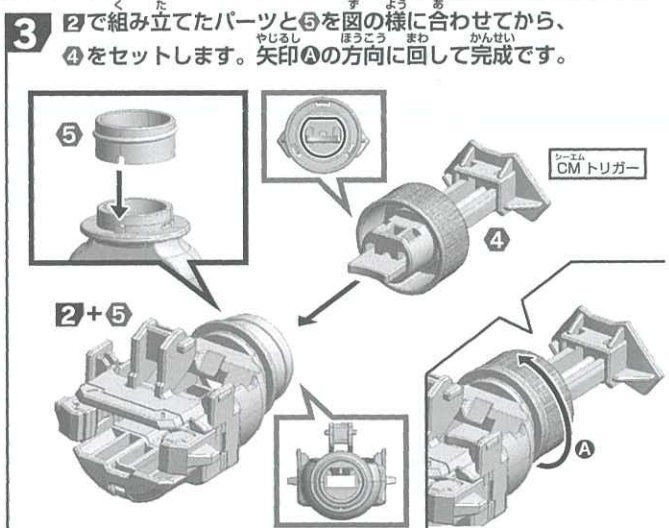
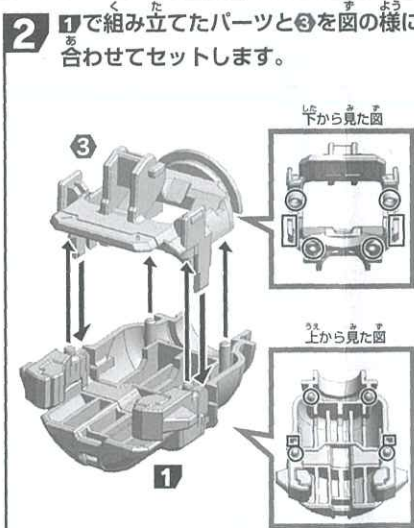
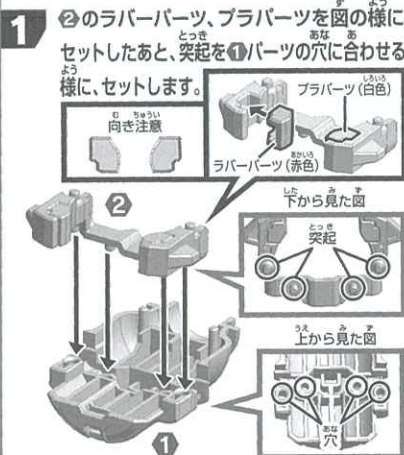
商品は組み立てキットです。

※パーツは3つのバックに分けられています。組み立てる前に、下図を見ながらパーツが全部揃っているか確認してください。

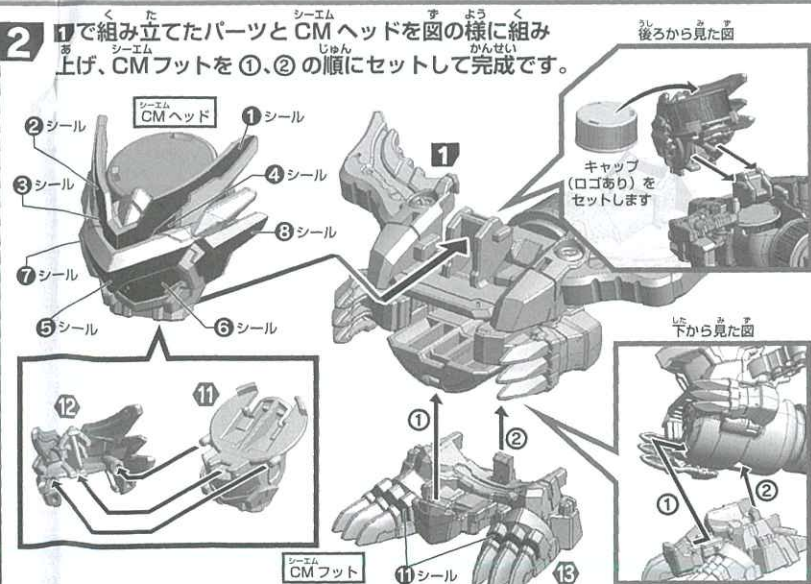
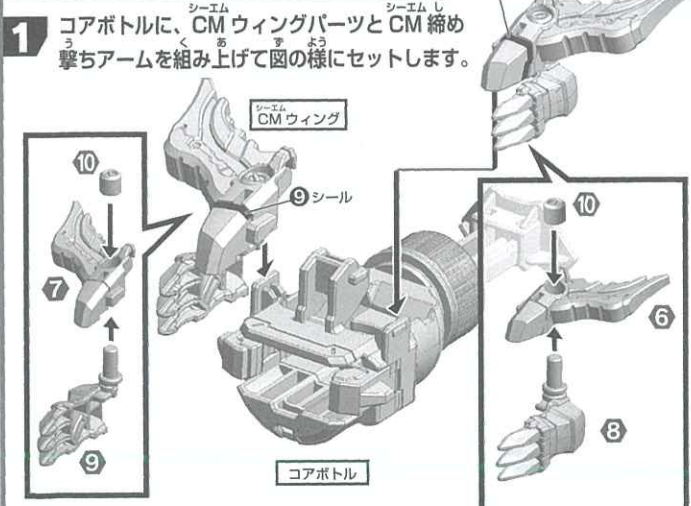
- シール x1
- 正しい遊び方説明書 (本書) x1




コアボトルの組み立て方



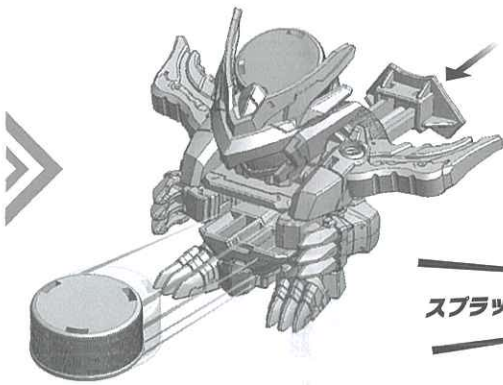
ボトルマン本体の組み立て方



コーラマル DX の遊び方

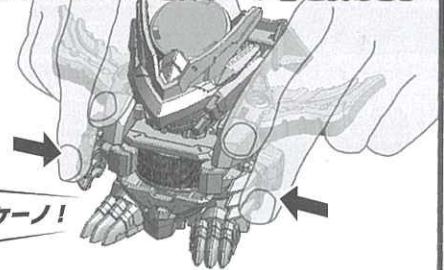


ボトルマンの頭の後ろからブレットキャップを入れます。



トリガーを押すとコーラマル DX からキャップが発射されます。

DXショット「スラッシュボルケーノ」を決めろ!



スラッシュボルケーノ!

図の様に構え、コーラマル DX の CM 締め撃ちアームに矢印方向に力を加えながら CM トリガーを押すと、強力な一撃を放てるぞ!

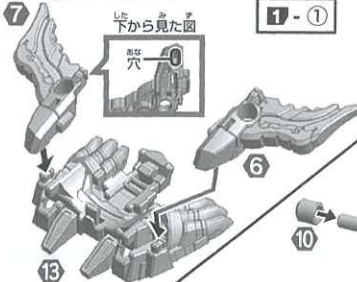
星獣アーマーの組み立て方

はじめに
※星獣アーマーを組み立てる場合はあらかじめコアポトルからパーツを取り外す必要があります。コアポトルの組み立て方、ボトルマン本体の組み立て方を参考に逆の手順でおこなってください。



ヘッドパーツを取り外す時は前側を持ち上げるようにして外してください。

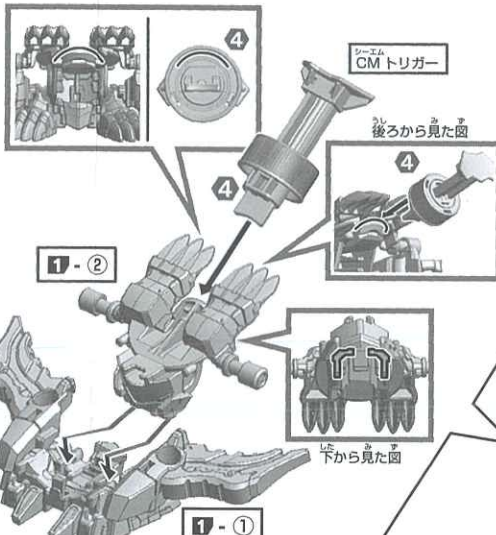
1 ⑥と⑦をそれぞれ⑩に図の様にセットします。



⑧と⑨をそれぞれ⑩の様に合わせてから、それぞれの穴と⑩の突起を合わせる様にセットします。



2 ①-①と①-②を図の様に合わせてから、④をセットします。最後に⑫を図の様にセットして完成です。



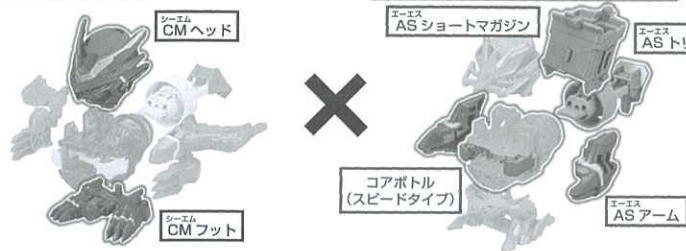
コアポトルにキャップをセットする事ができます。

星獣アーマー完成!

ドリンクロスシステム (カスタマイズ例)

BOT-28
コーラマル DX

BOT-29
アクアスポーツ DX (別売り)



コーラマル DX
スピードコアカスタム

スピードタイプのコアポトルに換装することでコーラマル DX が連射可能なスピードタイプに!

DX ショットにチャレンジ!

ペットボトルですぐ遊べる!

500ml のペットボトルを縦に 3 本並べよう。
ボトル 1 本離れたところからキャップをシュート!! 1 回のシュートでキミはペットボトルを何本倒せるか!?



分別する!

ペットボトルを分別してあそべるぞ!

●ご家庭で飲み終えた市販のキャップやボトルを使うときは、よく洗って使ってください!



リサイクル

遊び終わったペットボトルはルールにしたがってリサイクルへ!

●ペットボトルを分別や廃棄する時は、自治体の定めるルールに従って排出してください。
●外で遊ぶ時は、キャップなど捨てずに持ち帰りましょう。

BOT-28

商品アンケート実施中

アンケートにお答えいただいた方に景品をプレゼント!

※アンケートにお答えいただく際、お客様 ID ナンバー・JAN コードナンバーが必要になります。
※通信料などは、お客様のご負担になります。

※詳細は Web サイトの告知をご覧ください。

www.takaratomyfans.com/

お客様 ID ナンバー HT5-M8S-TRP

JAN コードナンバー 4904810186786



環境に配慮した行動を遊びに取り入れたおもちゃです。遊びの中で環境を大切にすることを学びます。