

これまでご紹介したレイアウトに必要な商品(別売)は次の通りです。

**レイアウト1**

**きかんしゃトーマス ベーシックセット**

これらプラレールをはじめるみんなにぴったりのセットだよ!



**レイアウト2**

**きかんしゃトーマスがたがた!ピューン!どきどきマウンテンDX**

スリル満点!!全高約230mmの山からジェットコースターあたいにピューン!!と急降下!!



**レイアウト3**

**きかんしゃトーマスぐらぐらつり橋セット**

トーマスがつり橋をわたると、ぐらぐらと車体をゆらしながら橋をわたる!



**レイアウト4**

**きかんしゃトーマスプラレールトーマスがのほりおり!くみかえアクションレールセット**

立体レイアウトができるトンネルレールや丸太わたリレールなど走行アクションを楽しめる!



**レイアウト5**


**プラレールトーマスをはじめよう!くみかえかんたんレールセット**

このセットだけで6種類のレイアウトを組むことができるレールセットだよ!



※レイアウト上の車両はイメージです。実際に電動で同時に走行できるのは1編成です。  
 ※あそびかたガイドの写真やイラストは実際の商品と多少異なる場合があります。

**もっとレイアウトを広げてみよう!** **プラレール コンシエルジュ**



**プラレール**



**TAKARA TOMY**

**THOMAS & FRIENDS**

きかんしゃトーマス さあ冒険へでかけよう!わくわく情景キット

**あそびかたガイド**


走行あそびがもっと楽しくなる5つのレイアウト!





# わくわく情景キットで レイアウトを組み立てみよう!

**1** バッタン橋の組み立てかた  
水面パーツの方向を確認して  
バッタン橋にセットしてください。



**2** バッタン橋の遊びかた  
橋の上まで登ると・橋がかかって  
おさかなたちが飛びはねるよ!



**3** ナップフォード駅で車両を発車・停車  
レバー操作で車両を発車・停車させる  
ことができます。反対側でも操作  
できます。



**4** レールの脱着  
レールの脱着は上下に行ってください。  
折り曲げたり、ひねったりして  
無理に脱着しますと破損する場  
合があります。



## セット内容

※レイアウトによっては使用しないレールがあります。

- 1/4直線レール(凸凸)×1本
- バッタン橋×1個
- シール×1枚
- 1/4直線レール(凹凹)×1本
- 水面パーツ×1個
- あそびかたガイド×1冊
- ナップフォード駅×1個
- トーマスの踏切×1個

## レイアウト1

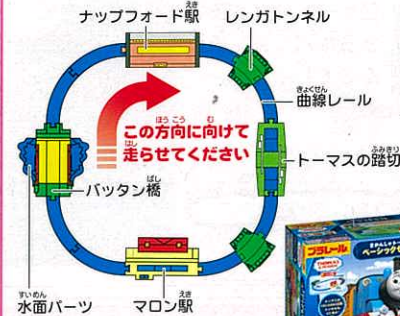


マロン駅からナップ  
フォード駅に向けて  
出発進行!



## セット内で使用するパーツ

- ナップフォード駅×1個
- バッタン橋・水面パーツ×各1個
- トーマスの踏切×1個



## 追加パーツ(別売) ペーシックセット

- 曲線レール×8本
- マロン駅×1セット
- レンガトンネル×2セット

※セット内で使用しないレールがあります。

## プラレールトーマスシリーズ(別売)のなかまたちを走らせよう!

TS-01 プラレールトーマス



TS-03 プラレールヘンリー



TS-04 プラレールゴードン



TS-05 プラレールジェームス



TS-06 プラレールパーシー



TS-07 プラレールヒロ



TS-08 プラレールレベッカ



TS-12 プラレールケンジ



TS-22 プラレールニア



## プラレールトーマスについてはこちら!

[www.takaratomy.co.jp/products/plarail/lineup/thomas/index.htm](http://www.takaratomy.co.jp/products/plarail/lineup/thomas/index.htm)

※予告なく商品の仕様の一部、価格の変更をする場合や、やむなく生産を中止する場合がありますのでご了承ください。





# レイアウト2



ビューン!とくだると  
さらにパタン橋が  
あるぞ!



●がたがた! ビューン!とどきどきマウンテンDX付属トーマス  
●TS-06ブラレールパーサー

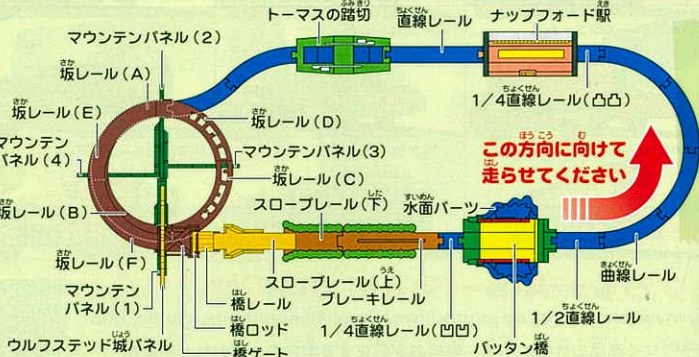
※セット以外の別売商品も使用しています。

## セット内で使用するパーツ

- 1/4直線レール(凸凸)×1本
- 1/4直線レール(凹凹)×1本
- ナップフォード駅×1個
- パタン橋・水面パーツ×各1個
- トーマスの踏切×1個

## 追加パーツ(別売) きかんしゃトーマス がたがた!ビューン!とどきどきマウンテンDX


- 直線レール×1本
- 1/2直線レール×1本
- 曲線レール×6本
- 坂レール(A~F)×各1本
- 橋レール×1本
- スローレール(上・下)×各1本
- ブレーキレール×1本
- マウンテンパネル(1~4)×各1枚
- ウルフステッド城パネル×1個
- 橋ゲート×1個
- 横ロッド×2本



# レイアウト3



ぐるっとまわって  
パタン橋、大きな  
ぐるぐらつり橋を  
わたろう!



●ぐるぐらつり橋セット付属トーマス  
●TS-05ブラレールジュームス

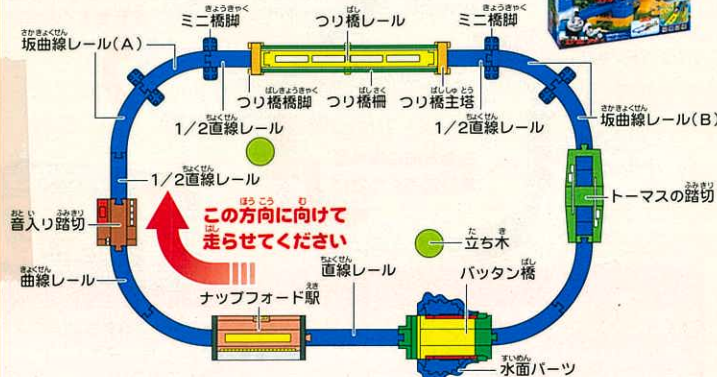
※セット以外の別売商品も使用しています。

## セット内で使用するパーツ

- ナップフォード駅×1個
- パタン橋・水面パーツ×各1個
- トーマスの踏切×1個

## 追加パーツ(別売) きかんしゃトーマス ぐるぐらつり橋セット

- 直線レール×1本
- 1/2直線レール×3本
- 曲線レール×4本
- 坂曲線レール(A・B)×各2本
- ミニ橋脚×2個
- つり橋レール×1本
- つり橋主塔×2本
- つり橋橋脚×2個
- つり橋柵×2枚
- 音入り踏切×1個
- 立ち木×2本



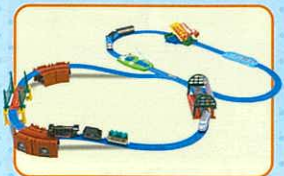
※セット内で使用しないレールがあります。



# レイアウト4



ポイントをきりかえて  
おおきくはしらせよう!

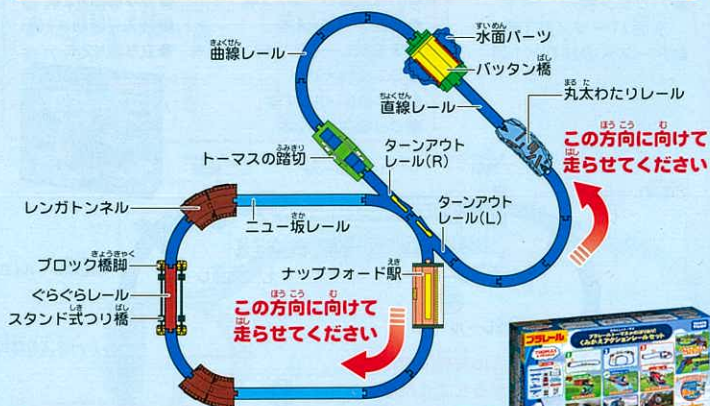


- TS-04ブラレールゴードン
- TS-07ブラレールヒロ
- TS-12ブラレールケンジ

※セット以外の別売商品も使用しています。

## セット内で使用するパーツ

- ナップフォード駅×1個
- バットン橋・水面パーツ×各1個
- トーマスの踏切×1個



## 追加パーツ (別売) きかんしゃトーマス ブラレールトーマスのぼりおりくみかえアクションレールセット

- 直線レール×1本
- 曲線レール×12本
- ニュー坂レール×2本
- ターンアウトレール(L・R)×各1本
- ぐらぐらレール×1本
- スタンド式つり橋×2本
- ブロック橋脚×2個
- レンガトンネル×4セット
- 丸太わりレール×1本

※セット内で使用しないレールがあります。

# レイアウト5



とおまわりすると  
はしり  
バットン橋ぐらぐら  
はしり  
する橋をわたれるよ!

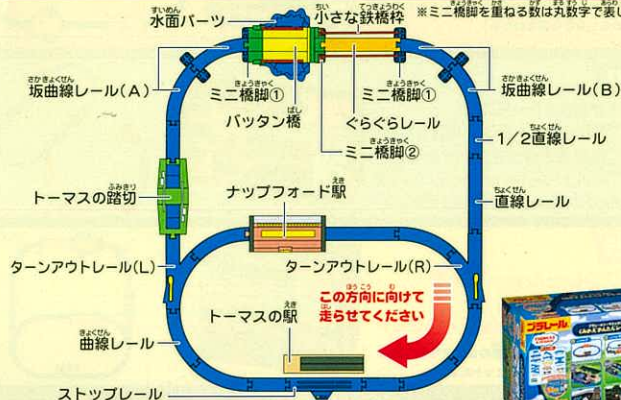


- TS-08ブラレールレベッカ
- TS-22ブラレールニア

※セット以外の別売商品も使用しています。

## セット内で使用するパーツ

- ナップフォード駅×1個
- バットン橋・水面パーツ×各1個
- トーマスの踏切×1個



## 追加パーツ (別売) ブラレールトーマスをはじめよう! くみかえかんたんレールセット

- 直線レール×2本
- 1/2直線レール×4本
- 曲線レール×6本
- ストップレール×1本
- ぐらぐらレール×1本
- ターンアウトレール(L・R)×各1本
- 坂曲線レール(A・B)×各2本
- ミニ橋脚×4個
- 小さな鉄橋枠×2個
- トーマスの駅×1個

※セット内で使用しないレールがあります。