



ステルスジェットビークル エベレスト

とりあつかいせつめいしよ
取扱説明書

たいしやうわんれい
対象年齢
さいいしよ
3才以上

この度は、タカラトミー「ステルスジェットビークル エベレスト」をお買い上げいただきまして、誠にありがとうございます。ご使用の前に、この取扱説明書をよくお読みください。また、読み終わった後は、必ず保管してください。

LR44ボタン電池3個使用(テスト用電池内蔵)
REQUIRES 3 LR44 BUTTON-TYPE BATTERIES (INCLUDED)

※写真やイラスト、ライティングはイメージです。
実際の商品とは多少異なる場合があります。

ステルスジェットビークルシリーズ (別売り)



チェイス

マーシャル

スカイ

※写真やイラストはイメージです。実際の商品とは多少異なる場合があります。

株式会社 タカラトミー

〒124-8511 東京都葛飾区立石 7-9-10

タカラトミーでは「子どもたちに安全で楽しいおもちゃと夢を」を第一に考えております。そのため、常に製品に対し研究、改良を行っており、お買い上げ時期によって同一製品の中にも多少異なるものや、パッケージの写真やイラストなどと異なる場合がございますがご了承ください。製品につきましては、万全の注意をはらって製造に当たっておりますが、万一お気付きの点がございましたら下記までご連絡ください。

タカラトミーグループ お客様相談室 おかけ間違いのないようご注意ください

製品の修理などについては下記お客様相談室までお問い合わせください

0570-041031

電話受付時間 10~17時
月曜日~金曜日(土日・祝日を除く)

タカラトミーサポート 検索



本製品のお客様サポートは日本国内でのご購入かつ日本国内からのお問い合わせに限りです。

(Customer service is only available in case this product purchased in Japan and inquired from Japan domestic.)

●たのしいタカラトミーの情報はインターネットで www.takaratomy.co.jp



くちにいれない

警告 (けいこく)

保護者の方へ 必ずお読みください。

●小部品があります。誤飲・窒息の危険がありますので、3才未満のお子様には絶対に与えないでください。

注意 (ちゅうい)

●暗い所で遊ばないでください。●光源は点滅します。過去に光による過敏な症状が出たことがある方は使用しないでください。●強い光や光の点滅によって気分が悪くなった場合、直ちに使用を中止してください。その後も不快感が続く場合は、医師の診断を受けてください。●光源を長時間見続けしないでください。●ボタン電池は飲み込むと危険です。お子様の手の届かないところに保管してください。万一飲み込んだ場合はすぐに医師に相談してください。●ボタン電池の交換は保護者の方が行ってください。●電池を誤使用すると発熱・破裂・液漏れの恐れがあります。下記に注意してください。・古い電池と新しい電池、いろいろな種類の電池を混ぜて使わないでください。・+-(プラスマイナス)を正しくセットしてください。・ショートさせたり充電、分解、加熱、火の中に入れてたりしないでください。・万一、電池からもれた液が目に入ったときはすぐに大量の水で洗い、医師に相談してください。皮膚や服に付いた時は水で洗ってください。・廃棄するときは、自治体の廃棄物処理の指示に従ってください。・電池を廃棄する場合および保存する場合は、テープなどで絶縁してください。●車輪や可動部のスキマには指などを入れないでください。はさまれてケガをする恐れがあります。●思わぬ事故の恐れがありますので、ご使用後は3才未満のお子様の手の届かない所に保管してください。

お願い

- ・ご使用の前に取扱説明書をよくお読みください。また、読み終わった後は必ず保管しておいてください。
- ・包装材は開封後、すぐに捨ててください。




セット内容



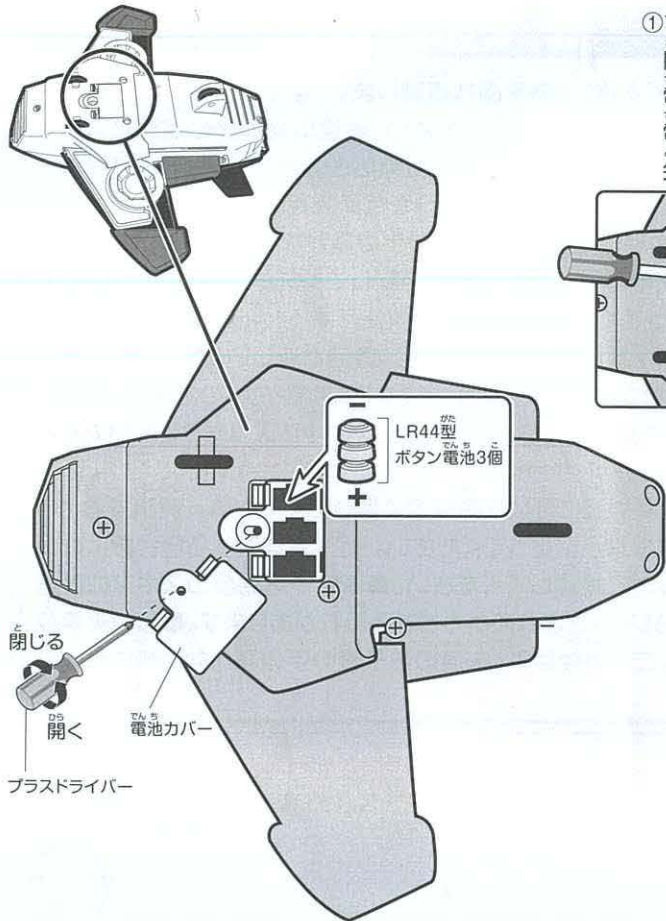
●フィギュア×1

●取扱説明書(本書)×1

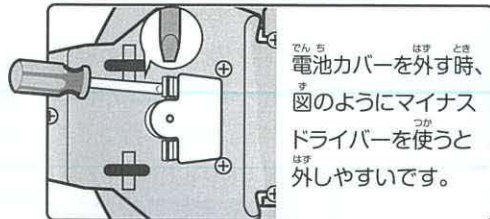


●本体×1

電池の交換について



①プラスドライバーで電池カバーのネジを開き、電池カバーを外します。使いかけの電池が入っているときは、取り出します。電池を取り出すときは、金属や先端の尖ったツールは使わないでください。



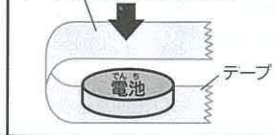
電池カバーを外す時、図のようにマイナスドライバーを使うと外しやすいです。

②図を参考に新しいLR44型ボタン電池3個を、仕切りごとに1個ずつ正しい方向で入れます。

③電池カバーをしっかり閉めます。使い終わった電池は、お住まいの地域の法令に従い、適正に廃棄処分してください。

ボタン電池の保管・廃棄方法

テープ等で絶縁してください。

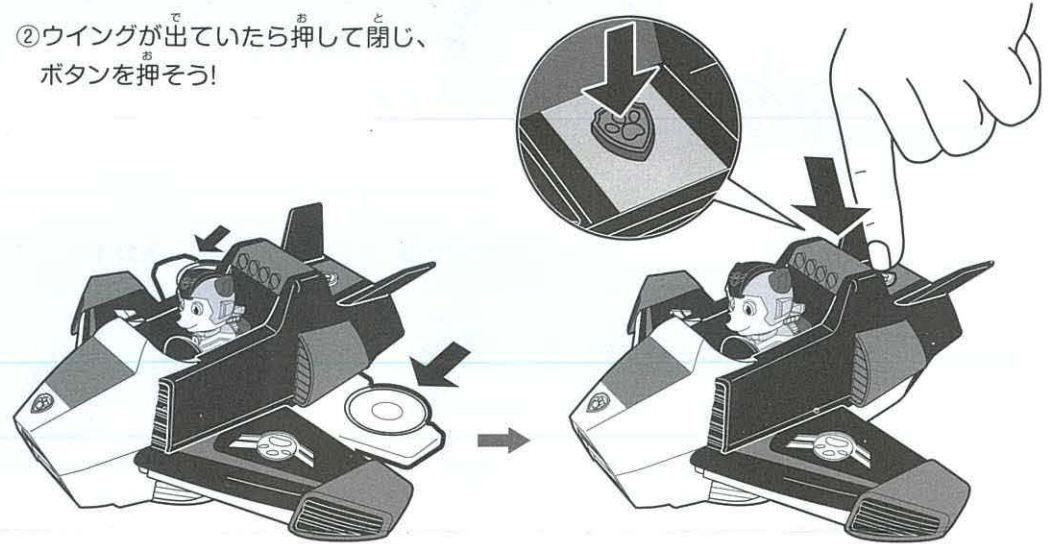


遊び方


①座席の中にあるフックを押して、エベレストを座らせてね!



②ウイングが出ていたら押して閉じ、ボタンを押そう!



③ウイングが開き、音が鳴って光るよ!



※ウイングが開いた状態でも音は鳴り光ります。