

この度は、タカラトミー「トミカジョブライダー JB06 ポリスブレイバー Honda VFR 白バイ」をお買い上げいただきまして、誠にありがとうございます。ご使用前にこの取扱説明書をよくお読みください。また、読み終わった後は、必ず保管しておいてください。

警告 (けいこく)

保護者の方へ必ずお読みください。

●小部品があります。誤飲・窒息の危険がありますので、3才未満のお子様には絶対に与えないでください。

注意 (ちゅうい)

●商品をぶつけたり、振り回すなど乱暴な遊びをしないでください。●変形部分や関節など可動部の隙間に指を挟まないように注意してください。●可動部分を無理な方向へ引けたり張ったり曲げたりしないでください。破損する恐れがあります。●プラスチック袋等を頭から被ったり、顔を覆ったりしないでください。窒息する恐れがあります。●思わぬ事故の恐れがありますので、ご使用後は3才未満のお子様の手の届かないところに保管してください。

〈お願い〉○包装材は開封後すぐに捨ててください。○ご使用前に「取扱説明書」(本紙)をよくお読みください。また、読み終わった後は必ず保管してください。○製品の仕様上、合体や変形の動作を行うと色が移ったり、塗装面やラベルがはがれたりする場合があります。予めご了承ください。

※セット内容以外は別売りです。乾電池は使用しません。NO BATTERIES REQUIRED.

※商品の写真やイラストはイメージです。実際の商品とは異なる場合がございます。

タカラトミー・ワールドお客様相談室
☎0570-041034 受付時間 10~17時
1月~9月 土日・祭日を除く
本製品のお問い合わせは日本国内でのご購入から1年以内
からのお問い合わせに限ります。(Customer service is only
available in case this product purchased in Japan and
inquired from Japan domestic.)

製品につきましては万全の注意をはらって製造に当たっておりますが、
万一お気づきの点などがございましたら、左記までご連絡ください。
発売元：株式会社タカラトミー
〒124-8511 東京都葛飾区立石7-9-10

●たのしいタカラトミーの情報はインターネットで www.takaratomy.co.jp

© TOMY Official Licensed Product

セット内容

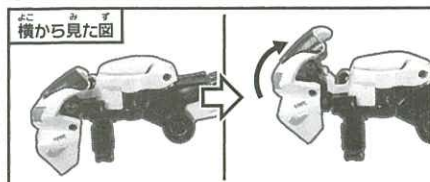
- アーマートミカ (Honda VFR 白バイ)
 - ・上半身パーツ × 1
 - ・下半身パーツ (右、左) × 各1
- 警察ジョブロイド × 1
- 武器 × 1
- ラベル × 1
- 取扱説明書 × 1

アーマートミカの組み立て方・戻し方

- ①頭を下げます。
②腕を図の向きに動かし、
左右の腕同士を合わせます。

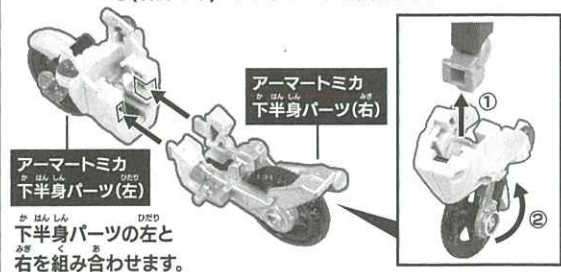


- ③フロント部分を図の方向に押し上げます。

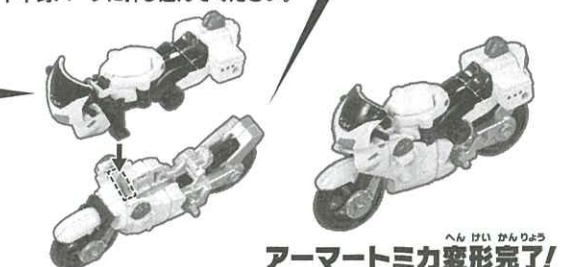


※本製品開封後、初めて遊ぶ際はこちらの手順に進んでください。

- ※合体後にアーマートミカへ戻す場合は、先に
- ①下半身パーツからジョブロイドの腕を引き抜き、
 - ②(右脚のみ)スタンドパーツを戻します。



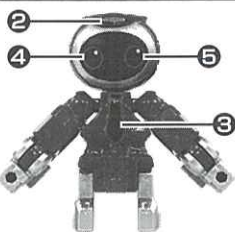

図の状態に戻したら、上半身パーツを下半身パーツに押し込んでください。



ラベルの貼り方

図やパッケージを参考に、番号をよく見て貼ってください。
※()は反対側です。

横から見た図



4 5 は好きなものを選んで貼ってください。

特装合体の仕方

動画でわかりやすい!!
変形手順ムービーは
こちらから ↓↓↓



1 脚を前に上げます。



2 頭を背中側へ動かします。



3 両腕を回して上に上げます。



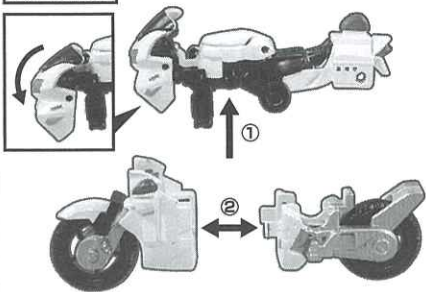
4 上下逆に持ち替えます。



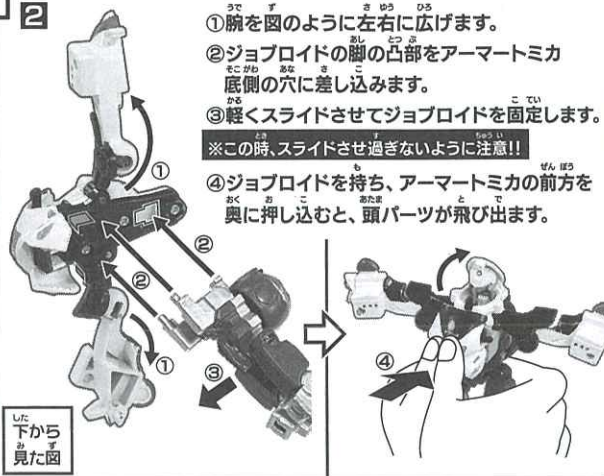
ジョブロイドとアーマートミカの合体

- ① 下半身パーツから上半身パーツを引き抜きます。
- ② 下半身パーツを左右に分割します。
- ③ フロント部分を図の方向に下げます。

横から見た図



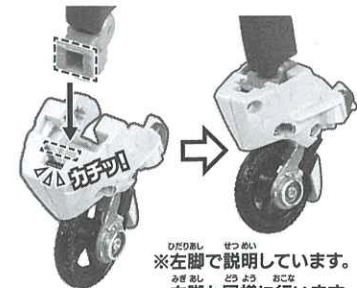
2



- ① 腕を図のように左右に広げます。
- ② ジョブロイドの脚の凸部をアーマートミカ底側の穴に差し込みます。
- ③ 軽くスライドさせてジョブロイドを固定します。
※この時、スライドさせ過ぎないように注意!!
- ④ ジョブロイドを持ち、アーマートミカの前方を奥に押し込むと、頭パーツが飛び出ます。

下から見た図

3 ジョブロイドの腕を下半身パーツに差し込みます。



※左脚で説明しています。
右脚も同様に行います。

武器は手に持たせることができます。



武器はジョブロイドの後頭部に取り付けることができます。



特装合体完了!!



スタンドパーツを下げると、合体後に直立できます。