



この度は、タカラトミー「DA-96 ロボットベース搭載マシン<ダイアファイター/S>」をお買い上げいただきまして、誠にありがとうございます。ご使用前に、この取扱説明書(本書)をよくお読みください。また、読み終わった後は必ず保管しておいてください。

### 取扱説明書

※写真、イラストと商品は異なる場合があります。

### 注意(ちゅうい)

●この商品は対象年齢15才以上です。小さなお子様には絶対に与えないでください。●小さな部品があります。誤って飲み込むなど思わぬ事故の危険がありますので小さなお子様には絶対に与えないでください。●尖っている部品があります。取り扱いには十分注意してください。●付属の武器で人をつつく、たたく等の乱暴な遊びをしないでください。●ロボットの関節などに指をはさまないようにご注意ください。●ぶつけたり、振り回すなどの乱暴な遊びをしないでください。●可動部のスキマには指などを入れないでください。はさまれてケガをする恐れがあります。●この製品には小型の磁石が含まれます。磁石を飲み込んだ場合は、腸壁を超えてくっつき、深刻な感染症を起こす恐れがあります。万一、磁石を飲み込んだ場合にはすぐに医師の診察を受けてください。●プラスチック袋を頭から被ったり、顔を覆ったりしないでください。窒息する恐れがあります。●不測の事故の恐れがありますので、ご使用後は3才未満のお子様の手が届かないところに保管してください。

〈使用上の注意〉○ご使用前に「取扱説明書(本書)」をよくお読みください。また読み終わった後は必ず保管しておいてください。○各パーツは無理に曲げたり、引っ張ったりしないでください。○ダイアクロン隊員の足裏にマグネットを使用しております。テレビ、ゲーム機、時計、パソコン、磁気ディスク、携帯電話やデジタルカメラなどの磁気記録方式の製品には近づけないでください。磁気で機能異常が起こる場合があります。○本体を上から押し付けしないでください。本体が倒れたり、部品が外れたりする場合があります。○本体をディスプレイする時は、本体が倒れる恐れがありますので不安定な場所にディスプレイしたり、安定性の悪いポージングでディスプレイしないでください。○本体を持ち運ぶ際は取り付けた部品等を持たず、本体をしっかりと持って運んでください。○製品の仕様上、変形の動作を行うと彩色部が剥がれたり、色移りする場合があります。また変形時や部品のつけ外しの際に部品が白くなる事があります。予めご了承ください。○本製品を樹脂製の家具等の上に長時間置くと色が移ったり、貼り付いたりする場合があります。○包装材は開封後すぐに捨ててください。

対象年齢 15才以上

TAKARA TOMY

### 株式会社 タカラトミー

〒124-8511 東京都葛飾区立石 7-9-10

タカラトミーでは「子どもたちに安全で楽しいおもちゃと夢を」を第一に考えております。そのため、常に製品に対し研究、改良を行っており、お買い上げ時期によって同一製品の中にも多少異なるものや、パッケージの写真やイラストなどと異なる場合がございますがご了承ください。製品につきましては、万全の注意をはらって製造に当たっておりますが、万一お気付きの点がございましたら下記までご連絡ください。

### タカラトミーグループ お客様相談室

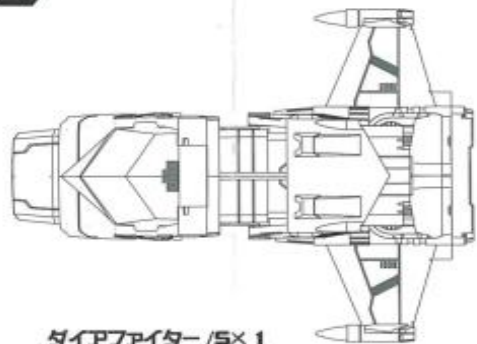
製品の修理などについては下記お客様相談室までお問い合わせください。  
**0570-041031** 電話受付時間 10~17時  
 月曜日~金曜日(土日・祝日を除く) **タカラトミーサポート 特設**  
 本製品のお客様サポートは日本国内でのご購入かつ日本国内からのお問い合わせに限りです。  
 (Customer service is only available in case this product purchased in Japan and inquired from Japan domestic.)

●たのしいタカラトミーの情報はインターネットで [www.takaratomy.co.jp](http://www.takaratomy.co.jp) © TOMY

### CONTENTS セット内容



ダイアクロン隊員 Ver.2.0 × 1



ダイアファイター/S × 1

- シール × 1
- パンフレット × 1
- 取扱説明書(本書) × 1

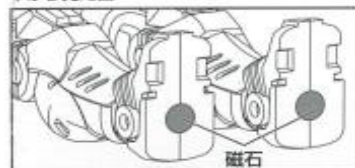
### DIA-NAUTS ダイアクロン隊員 Ver.2.0



○印が関節部です。ポージング中に関節部が外れることがあります。外れた場合は再セットしてください。

足に磁石が組み込まれています。磁石を利用して鉄板などの上に立たせることができます。

下から見た図



磁石

### DIA-FIGHTER/S ダイアファイター/S

1

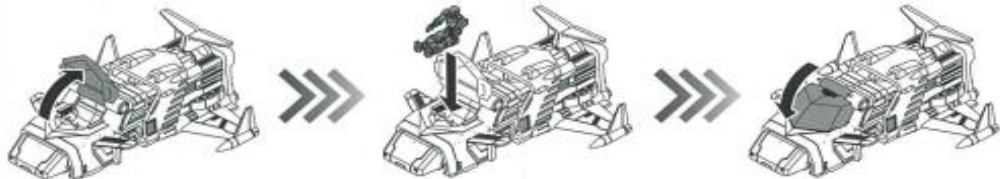


尾翼を起こします。

図のパーツを開きます。

ダイアファイター/S完成

### 2 ダイアクロン隊員の乗せ方



コックピットハッチを開きます。

ダイアクロン隊員を乗せます。

コックピットハッチを閉じます。

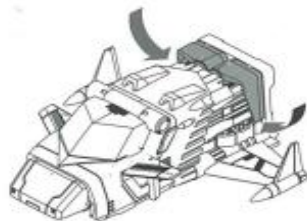
# DIA-TRAIN/S ダイアトレイン/S

1



図のパーツをスライドさせます。

2



尾翼を閉じます。

3



主翼を閉じます。

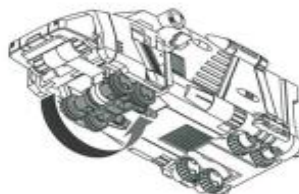
4



図のパーツを閉じます。

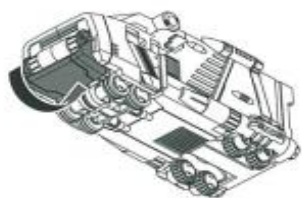
5

下から見た図



図のパーツを180度回転させます。

6



図のパーツを回転させます。

7



**ダイアトレイン/S完成**

1

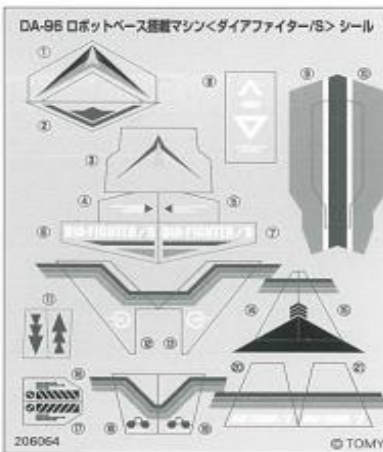
DA-95 ロボットベース：陸上機動戦艦<グランドダイオン> (別冊) への格納



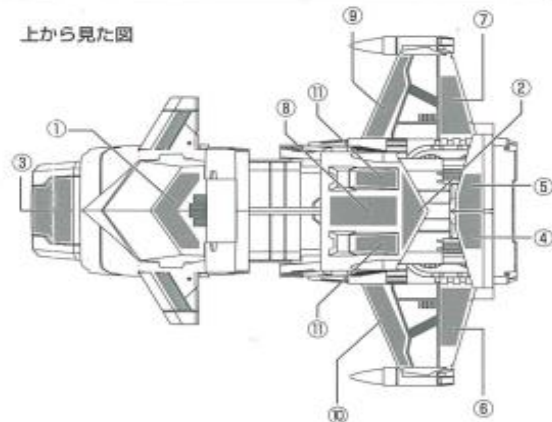
ダイアトレイン/Sを格納トレイのジョイントに取り付けます。

## SEAL シールの貼り方

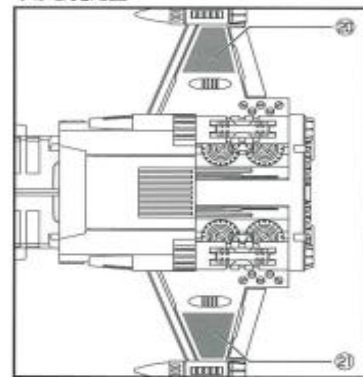
図の位置にシールを貼ることができます。  
図の番号を参考にシールを貼ってください。



上から見た図



下から見た図



横から見た図

※ 反対側にも同様に貼ってください。  
※ ( ) 内は反対側の番号です。

