

警告 (けいこく)

保護者の方へ必ずお読みください。

●小部品があります。誤飲・窒息の危険がありますので、3才未満のお子様には絶対に与えないでください。

注意 (ちゅうい)

●キャップは人や動物などに向けて絶対に発射しないでください。失明や怪我等の危険があります。●ボトルマンの発射口は絶対にのぞき込まないでください。●金属製や外観上、鋭利な部位がある飲料用キャップは使用しないでください。●遊び終わったらボトルマンからキャップを外してください。●遊び方の特性上、発射させたキャップが机などに当たると思わぬ方向に弾け飛ぶことがありますので十分、ご注意ください。●可動部のスキマには指などを入れないでください。はさまれてケガをする恐れがあります。●尖っている部品があります。取り扱いには十分、注意してください。●細かい部品は絶対に耳や鼻などに入れないでください。●思わぬ事故の恐れがありますので、ご使用後は3才未満のお子様の手が届かないところに保管してください。



※イラストはイメージです。実際の商品とは異なる場合があります。※セット内容物以外は全て別売りです。

タカラトミーでは子どもたちに安全で楽しいおもちゃと夢を第一に考えており、そのため、常に製法に対し研究、改良を行っており、お買い上げ時期によって製品の中にも多少異なるものや、パッケージの写真やイラストなどと異なる場合がございますがご了承ください。製法につきましても、万全の注意を払って製造しておりますが、万一お気付きの点がございましたら下記までご連絡ください。

タカラトミーグループ お客様相談室 おかけ先電話番号はこちら
0570-041031
電話受付時間 10～17時 月曜日～金曜日 (土日・夜日を除く)
タカラトミーサポート 本製品のお客様サポートは日本国内での購入かつ日本国内からのお問い合わせに限りです。
(Customer service is only available in case this product purchased in Japan and inquired from Japan domestic.)

発売元：株式会社 タカラトミー
〒124-8511 東京都葛飾区立石 7-9-10
●たのしいタカラトミーの情報はインターネットで www.takaratomy.co.jp
©TOMY/BMDX PROJECT-TVO
MADE IN VIETNAM

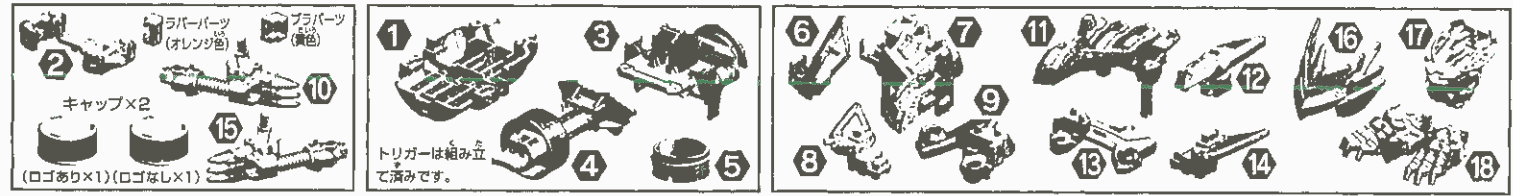
〈使用上の注意〉○ご使用前に「正しい遊び方説明書」(本書)をよくお読みください。また遊び終わった後は必ず保管してください。○各パーツは無理に曲げたり、引っ張ったりしないでください。○付属のキャップは飲料用ボトルには通しません。○梱包材は開封後すぐに捨ててください。

セット内容

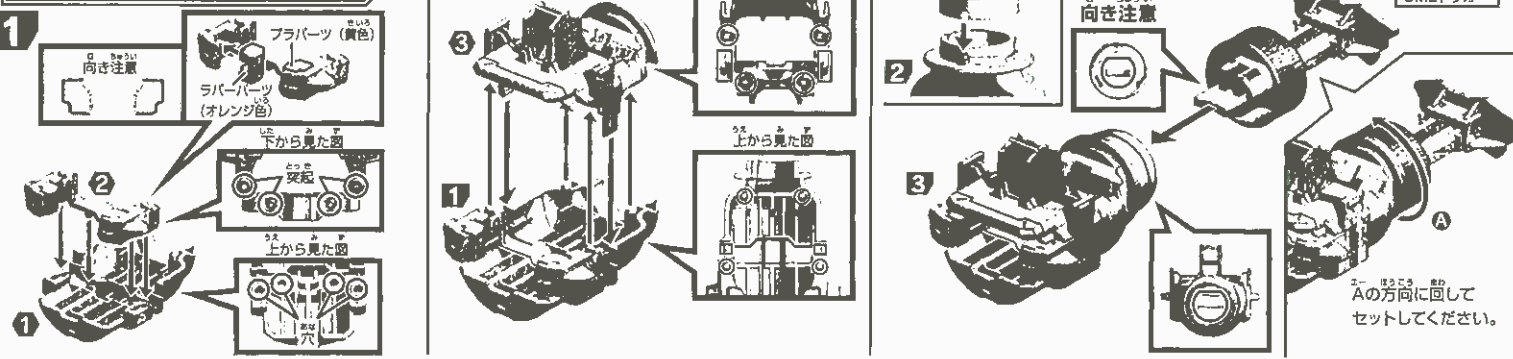
商品は組み立てキットです。

※パーツは3つのパックに分けられています。組み立てる前に、下図を見ながらパーツが全部揃っているか確認してください。

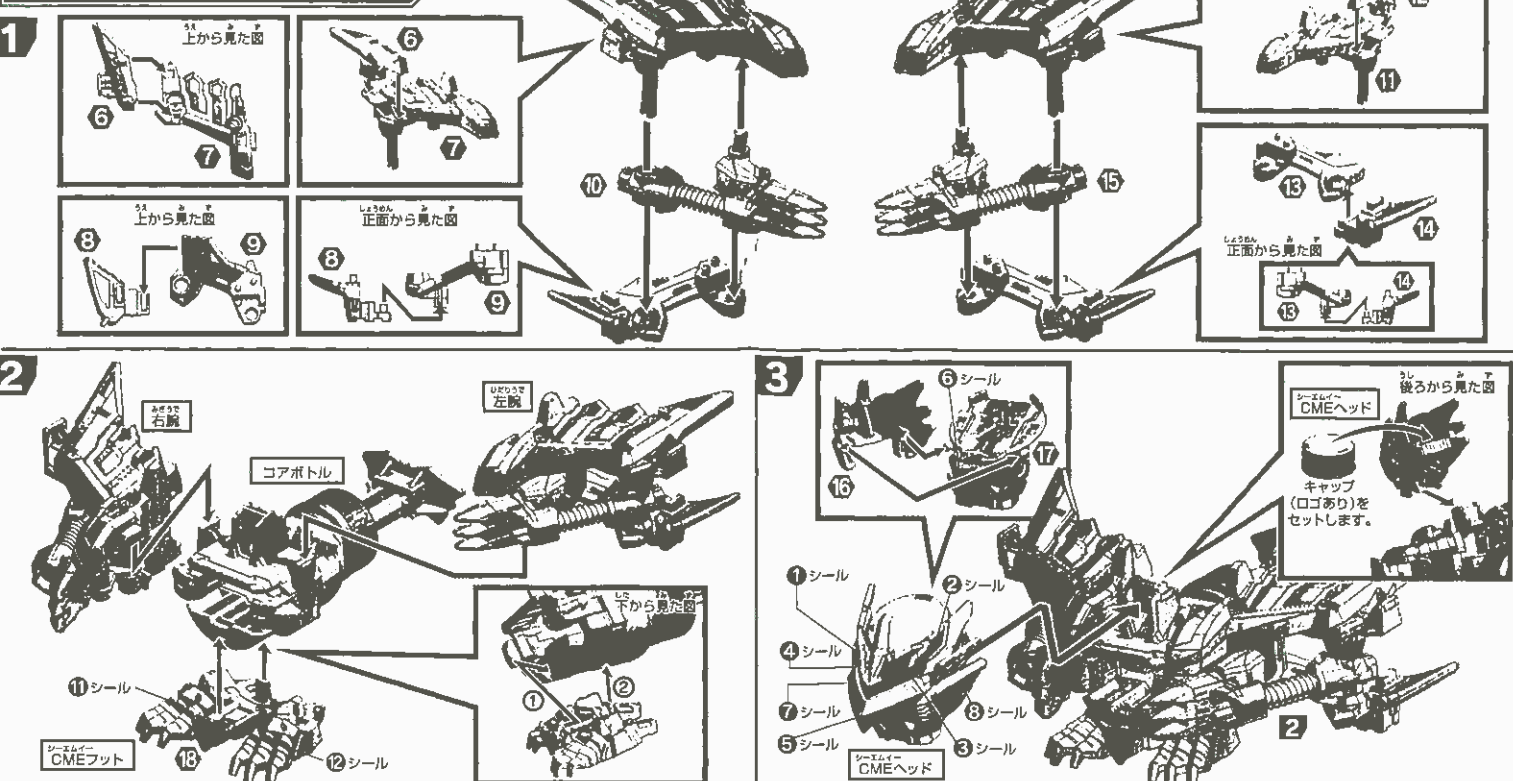
○シール×1 ○正しい遊び方説明書(本書)×1




コアボトルの組み立て方



ボトルマン本体の組み立て方



ディーエックス あそびがた
コーラマル・エナジー DXの遊び方



ポトルマンの頭の後ろから
プレートキャップを入れます。

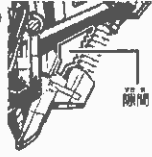
トリガーを押すとコーラマル・エナジー
DXからキャップが発射されます。

注意 キャップを発射するときは次のことに注意してください。

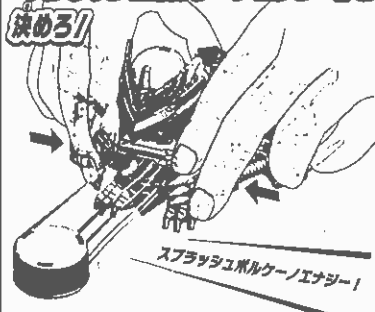
※CMEキャノンサスアームを
外側に広げないでください。
破損したり指を挟んだりする
恐れがあります。



※CMEキャノンサスアームの
隙間には指を入れないでく
ださい。指を挟んだりする
恐れがあります。



DXショット
「スプラッシュポトルケーンエナジー」を
決めろ!

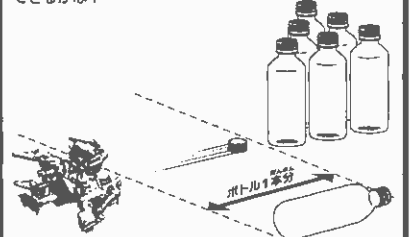


スプリング内蔵のCMEキャノンサスアームを
ホールドパーツに押し込み、超強力締め撃ち
ショットを決めろ!

ディーエックス
DXショットにチャレンジ!

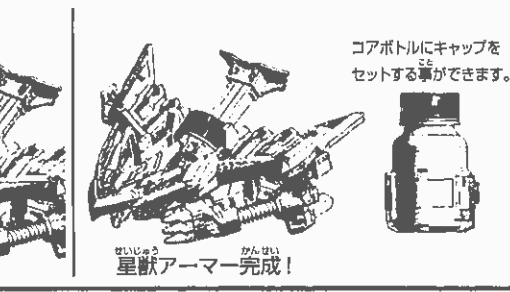
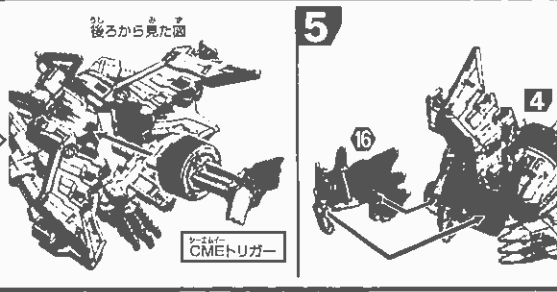
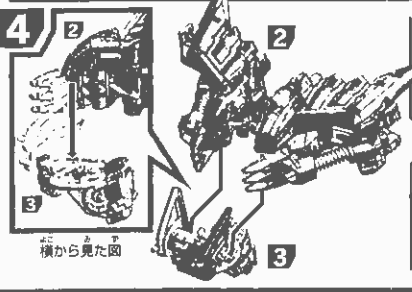
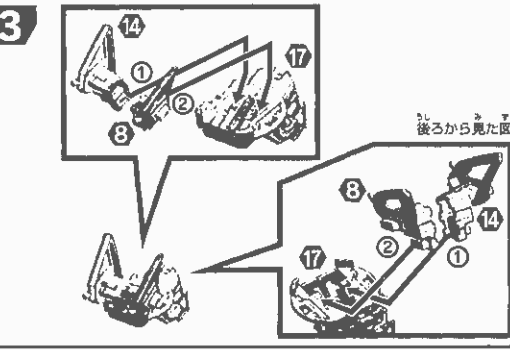
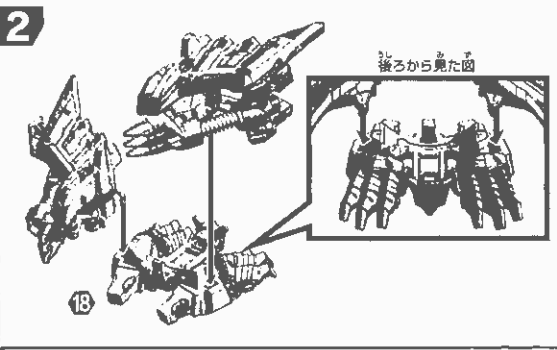
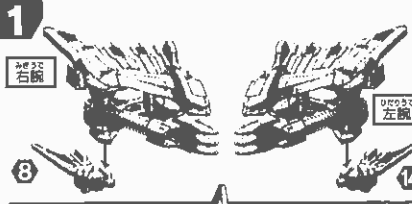
ペットボトルですく遊ぶ!

500mlのペットボトルを6本置き、三角形に並べよう。
ポトル1本分離したところからキャップをシュート!キミ
は何回のシュートですべてのペットボトルを倒す事が
できるかな?

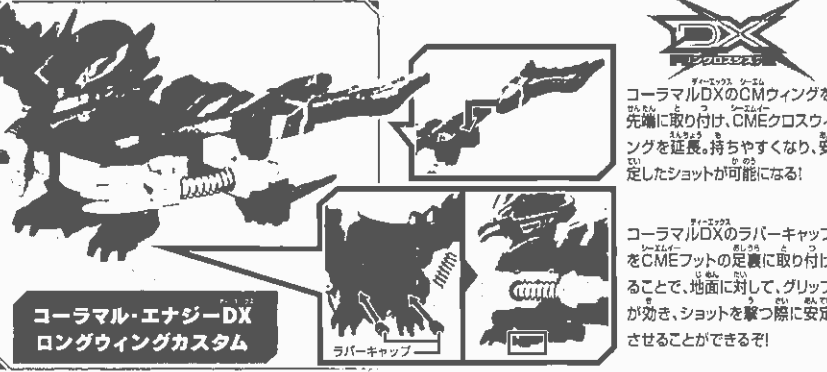
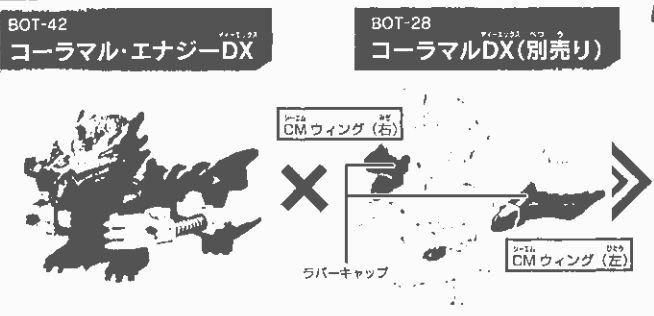


せいじゅう
星獣アーマーの組み立て方

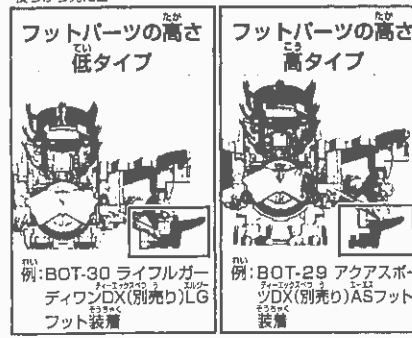
※星獣アーマーを組み立てる場合はあらかじめコアポトルからパー
ツを取り外す必要があります。コアポトルの組み立て方、ポトル
マン本体の組み立て方を参考に逆の手順でおこなってください。



ドリンクロスシステム(カスタマイズ例)



フットパーツ・カスタマイズ時の
高さ調整について



フットパーツを
カスタマイズする
ときは、高いタイプ、
低いタイプに合わせ、
図のようにパーツを
付け替えて、腕の
高さを合わせます。

分別する! ペットボトルを分別して遊ぶぞ!

●ご家庭で飲み終えた市販のキャップやポトルを使うときは、
よく洗って使ってね!

キャップ 弾にする! | ボトル 的にする! | ラベル ゴミ箱へ!

リサイクル
遊び終わったペットボトルは
ルールにしたがって
リサイクルへ!

●ペットボトルを分別や廃棄する時は、自治体の定めるルールに
従って排出してください。
●外で遊ぶ時は、キャップなど捨てずに持ち帰りましょう。

BOT-42
商品アンケート実施中

アンケートにお答えいただいた方に景品をプレゼント!
※アンケートにお答えいただく際、お客様ID
ナンバー・JANコードナンバーが必要にな
ります。
※送料などは、お客様のご負担になります。

※詳細は Web サイトの告知をご覧ください。
www.takaratomyfans.com/

お客様IDナンバー **HTZ-G8R-TRP**
JANコードナンバー **4904810213352**

eco TOY
環境に配慮した行動を遊びに
取り入れたおもちゃです。
遊びの中で環境を大切にす
る心を育みます。

きづいてエコ