

ふわもちWow! パンビーナ

TAKARA TOMY

たいしょうねん れい
対象年齢
さい い じょう
6才以上

あつか せつ めい しょ と 取り扱い説明書



しょうひん た
この商品は食べられません

※写真やイラストはイメージです。
実際の商品とは異なる場合があります。



かいふう しかた 開封の仕方



オーブン



パンビーナの素×2袋



このマークが
ある遊びは、
保護者の元で
遊ぶこと




かた
型



けいりょう
計量カップ



せんよう
専用チャック付き袋



へら




図のように本体底面の
4本の留め具をまわして
引き抜きます

※以下は商品に含まれません




水とボウルをご用意ください。



1



まぜる

2

空のボウルに
パンビーナの素
を両方入れます

3

計量カップ1杯分の水を
②のボウルに入れ
まぜます

4

へらを使って
よくまぜます

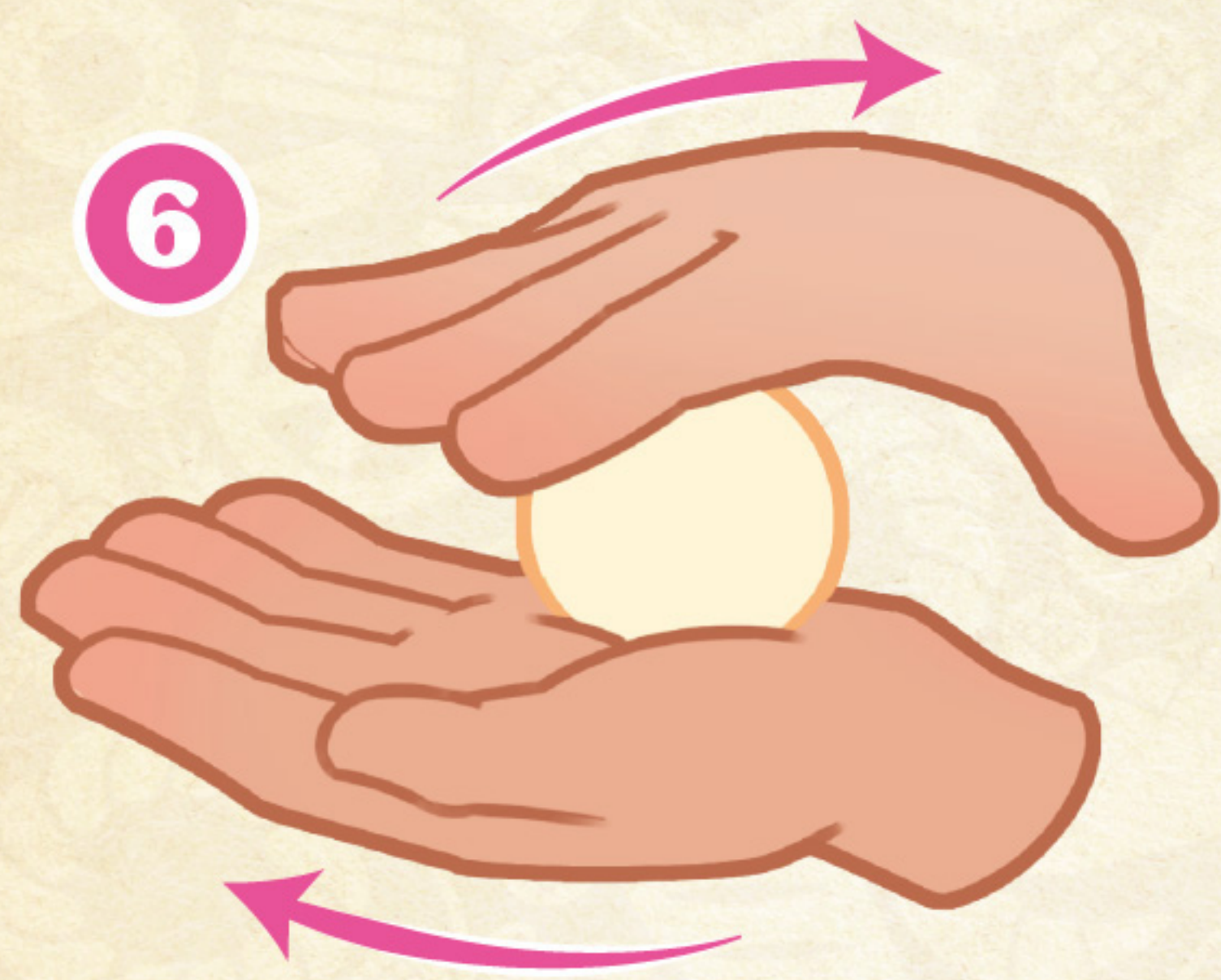
ふん
2分

つくる

5 手でこねます



6



しょうひん た この商品は食べられません

7

こねたパンビーナの素を型に隙間ができないように入れます




8

へらを使ってあしあと足跡を付けてね!



9

型の両端をつまんでなかみ中身を出します



11

9で型どったパンビーナの素をオーブンの中に入れます



10

オーブンのドア部分にある黄色いピンを引っ張って抜きます



12

オーブンのドアを閉めます



13

オーブンのスイッチを図のように右に回します



焼く

14

タイマーのベルが鳴るまで待ってね



90秒

15

ベルが鳴るまでオーブンのドアは開けないでね
ホカホカのパンビーナができあがり!



世話
お世話




ぎゅっすると甘えた声を出すよ

3秒ぎゅってすると2分間温かくなるよ

2分間何もしないとスリープモードになるよ
またぎゅっすると起きるよ

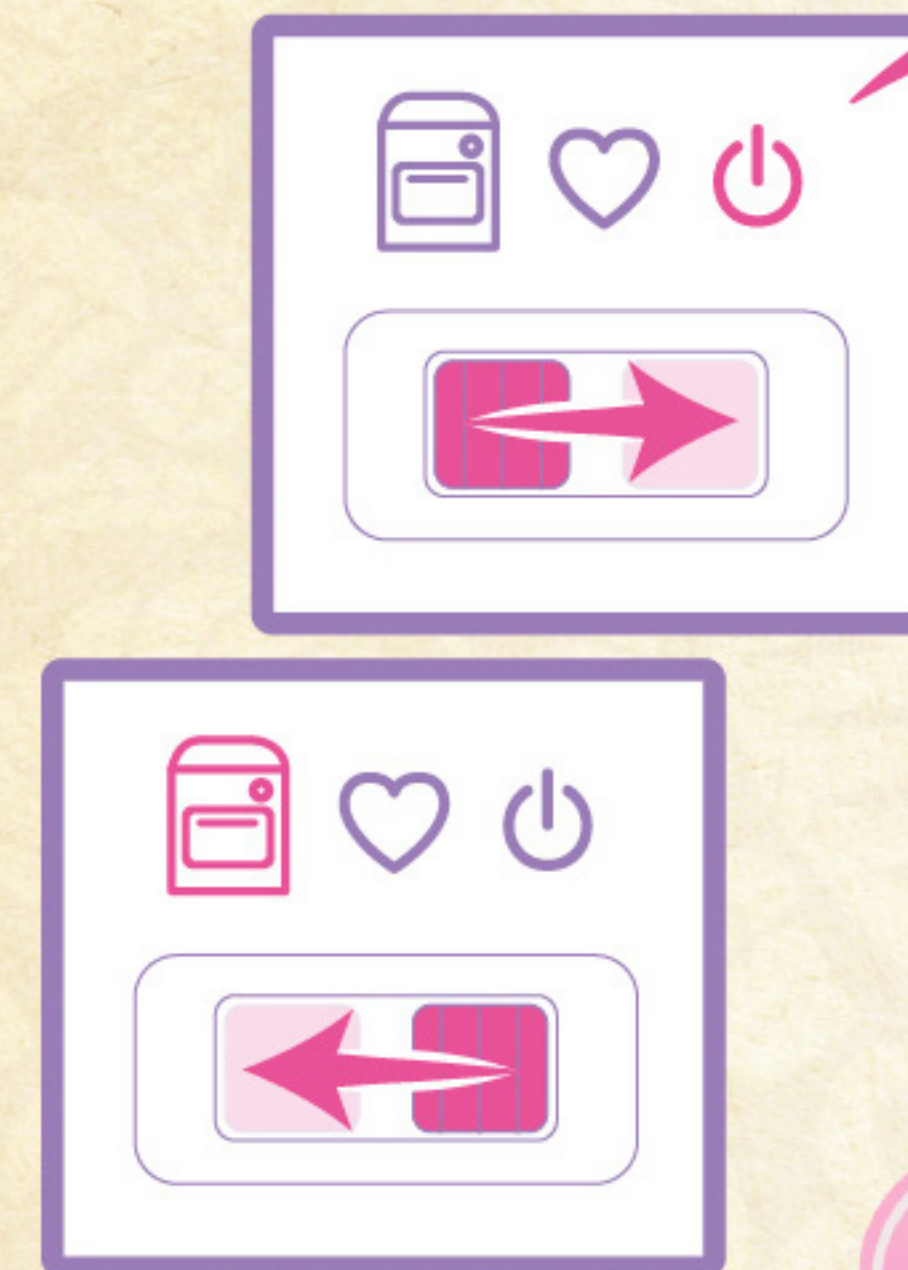
電池の入れ方



付属の電池はテスト用です。
①上図のようにパンビーナのお腹の面ファスナーを開き電池カバーのネジをプラスドライバーでゆるめます。
②電池カバーを開けて、左図のように単4形アルカリ乾電池4本(別売り)を、+- (プラスマイナス)をよく確認して正しくセットしてください。
③電池カバーをプラスドライバーでしっかり閉めてください。

※電池はアルカリ乾電池をご使用ください。※電池交換は保護者の方が行ってください。※うまく作動しない時は電池が少なくなっている可能性があります。その際は電池交換を行ってください。※電池の飛び出しを考慮し、電池カバーをネジ留めしています。※遊んだ後は必ず電池を抜いてください。

16 スイッチを 電源オフ にスライドした後
リプレイモード にします



再度遊ぶ時は...

17 パンビーナを
オープンに
戻します



18

オーブンの棚板を
カチッというところ
まで持ち上げます。
その際に指などを
挟まないように
気を付けてください。



20

11の焼くに戻ってね。

焼く

19

こねたパンビーナの素は
付属のチャック付き袋に
入れて保存できますが
長期間の保存は
おやめください



電源オフ

遊び終わったら電源を
オフにしてください

世話
お世話モード
ぎゅっすると鳴くよ

リプレイモード

再度オープンで遊ぶ時に
合わせてね

と あつか せつめいしょ 取り扱い説明書

ほごしゃ かた いっしょ よ
保護者の方と一緒に読みください。

たび
この度は、タカトミー「ふわもちWOW!パンビーナ」をお買い
あ
上げいただきまして、誠にありがとうございます。ご使用前に、
まこと
この取り扱い説明書をよく読みください。また、読み終わった
し よう まえ
あと かなら ほかん
後は、必ず保管してください。

たん がた ようでん ち ほんない そろ
単4形テスト用電池4本内蔵 WITH 4 ("AAA" SIZE) TEST BATTERIES

たん がた かんでん ち ほんし よう でん ち べつ ち
単4形アルカリ乾電池4本使用(電池は別売です。)

ごにゅうご ごうかん
*ご購入後、交換してください。

REQUIRES 4 LR03("AAA" SIZE) BATTERIES (NOT INCLUDED)

株式会社 タカトミー

〒124-8511 東京都葛飾区立石 7-9-10

タカトミーでは「子どもたちに安全で楽しいおもちゃと夢を」を第一に考えております。
そのため、常に製品に対し研究、改良を行っており、お買い上げ時期によって同一
製品の中にも多少異なるものや、パッケージの写真やイラストなどと異なる場合が
ございますがご了承ください。製品につきましては、万全の注意をはらって製造に
当たっておりますが、万一お気付きの点がございましたら下記までご連絡ください。

タカトミーグループ お客様相談室 おかけ間違いのないようご注意ください

0570-041031

電話受付時間 10~17時 月曜日~金曜日(土日・祝日を除く)

タカトミーサポート 検索 本製品のお客様サポートは日本国内での
ご購入かつ日本国内からのお問い合わせに限りです。

(Customer service is only available in case this
product purchased in Japan and inquired from Japan domestic.)

●たのしいタカトミーの情報はインターネットで www.takaratomy.co.jp



くちにいれない

警告 (けいこく)

ほごしゃ かた かなら よ
保護者の方へ 必ず読みください。

しょうぶ ひん しょうきゅう
●小部品・小球があります。誤飲・窒息の危険がありますので3才未満のお子様には絶対に与えないでください。●本製
品は食べ物ではありません。口の中には絶対に入れないでください。窒息などの危険があります。食べ物の形状のもの
をつく ば あい とく ちゅうい あやま の こ じゅうだい じ こ きけん まんいち の こ ば あい
を作る場合には特にご注意ください。誤って飲み込み、重大な事故につながる危険があります。万一、飲み込んだ場合は
いし そうだん かなら と あつか せつめいしょ よ あそ
医師に相談してください。●必ず取り扱い説明書をよく読んでから遊んでください。

注意 (ちゅうい)

●パンビーナの素(粉)を耳や鼻、目などに入れないでください。目に入ったときは、すぐに大量の水で洗い流してください。万一、耳や鼻、目
などに入った場合は、医師に相談してください。●パンビーナの素(粉)が手に付いた状態で目をこすらないでください。●粉を吸い込まない
ように注意してください。●長時間経過したパンビーナの素(粉)は、遊びには使用できません。すぐに捨ててください。●保護者のもとで遊
ばせてください。●思わぬ事故の恐れがありますので、3才未満のお子様の手が届かない所に保管してください。●手や指にキズがある場
あい あそ
合は遊ばないでください。●遊んだ後は、必ず石けんなどで手をよく洗ってください。●体質によって手荒れなどが生じる場合があります。
ひ ふ いじょう かん とき しょう ちゅうい いし そうだん せいひん ふ そくひん しょうもくてき いがい しょう みず
皮膚に異常を感じた時は使用を中止し医師に相談してください。●製品や付属品は、使用目的以外のことには使用しないでください。●水
つか あそ とき ほごしゃ あそ
を使って遊ぶ時は保護者のもとで遊ばせてください。●オープン内の隙間や可動部には指などを入れないでください。はさまれてケガをす
おそ お
る恐れがあります。●落としたり、ぶついたり、無理な力をかけたり、分解しないでください。●プラスチック袋を頭から被ったり、顔を覆った
りしないでください。窒息する恐れがあります。●耳の近くで音を鳴らさないでください。●電池を誤使用すると発熱・破裂・液漏れの恐れが
あります。下記に注意してください。・二次電池(充電式電池)は絶対に使用しないでください。・古い電池と新しい電池、いろいろな種類の電
ち つか つか ただ あそ あと かなら でんち
池をまぜて使わないでください。・+- (プラスマイナス)を正しくセットしてください。遊んだ後は必ず電池をはずしてください。・ショートさ
じゅうでん ぶんかい かなつ ひ なか い まんいち でんち えき め はい たいりょう みず あら いし そう
せたり充電、分解、加熱、火の中に入れたりしないでください。・万一、電池からもれた液が目に入ったときはすぐに大量の水で洗い医師に相
だん ひ ふ ふく つ とき みず あら はいき とき じちたい はいきぶつしより しじ したが
談してください。皮膚や服に付いた時は水で洗ってください。・廃棄する時は、自治体の廃棄物処理の指示に従ってください。



あそ かに
遊び方はこちらをチェック!



ふわもちWowパンビーナ タカトミー 検索