



パウっとスタワーゲーム!

TAKARA TOMY

対象年齢
4才以上

取り扱い説明書

※写真やイラストはイメージです。実際の商品とは多少異なる場合があります。

この度は、タカラトミー「パウっとスタワーゲーム!」をお買い上げいただきまして、誠にありがとうございます。
ご使用前に、この取り扱い説明書をよくお読みください。また、読み終わった後は、必ず保管してください。

警告(けいこく)

保護者の方へ 必ずお読みください。

●小部品があります。誤飲・窒息の危険がありますので、3才未満のお子様には絶対に与えないでください。


注意(ちゅうい)

- ご使用前に取り扱い説明書をよくお読みください。読み終わった後は必ず保管しておいてください。
- 思わぬ事故の恐れがありますので、ご使用後は3才未満のお子様の手の届かない所に保管してください。

〈使用上のお願い〉
・包装材は開封後、すぐに捨ててください。

セット内容


- ブロック×48個
- サイコロ×1個



- 取り扱い説明書(本紙)×1枚

遊ぶ前に

ブロックを図のように3個ずつ積み上げよう。
積み上げるときは、ブロック同士の間隙を少し空けて積み上げてね。色は好きな順番でいいよ。

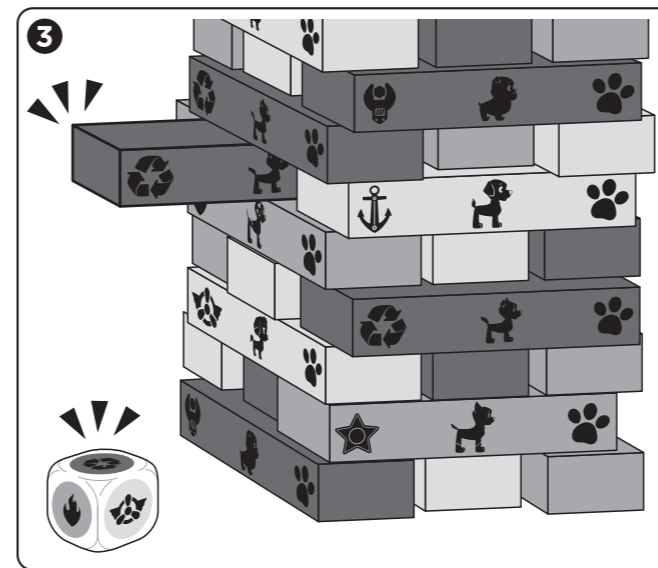


↑
どんどん積み上げよう!

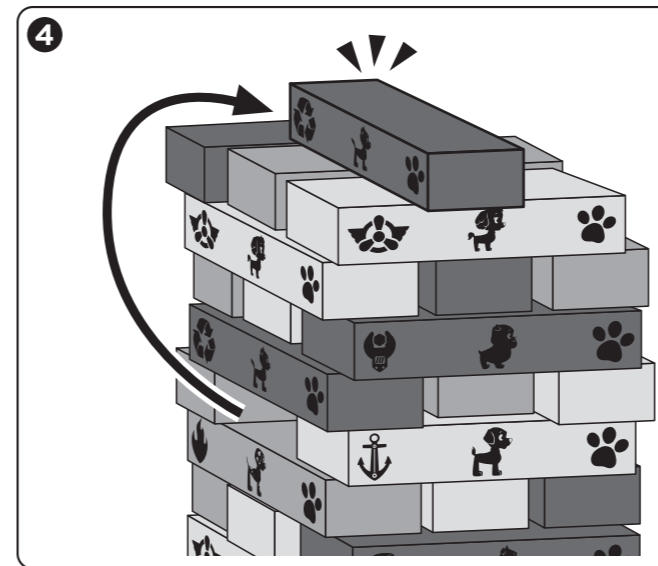
このように、ブロック同士の隙間を少し空ける

遊ぶ方

- 1 じゃんけんで勝った人から時計周りの順番でプレイしよう。
- 2 自分の順番が来たら、サイコロを振ろう。



- 3 サイコロで出た色と同じ色のブロックをタワーから抜こう。ブロックは片手で抜いてね!



- 4 タワーから抜いたブロックをタワーの1番上の段に積もう。タワーを崩した人の負け!

ブロックを抜く時のルール

○セーフ

- 一度触ったブロックを元の場所に戻す
- 使用する手を変える

×ルール違反

- 同時に両手を使う
- タワーの1番上の段から抜く
- タワーの1番上の段にブロックが3つそろっていない時は、タワーの上から2段目のブロックを抜く

ルールを難しくして、ゲームに挑戦!

- 利き手と逆の手だけを使おう!
- 一度触ったブロックは絶対に抜くようにしよう!

色々なルールを追加して、ゲームをもっと楽しもう!

株式会社 タカラトミー

〒124-8511 東京都葛飾区立石 7-9-10

タカラトミーでは「子どもたちに安全で楽しいおもちゃと夢を」を第一に考えております。そのため、常に製品に対し研究、改良を行っており、お買い上げ時期によって同一製品の中にも多少異なるものや、パッケージの写真やイラストなどと異なる場合がございますがご了承ください。製品につきましては、万全の注意をはらって製造に当たっておりますが、万一お気付きの点がございましたら下記までご連絡ください。

タカラトミーグループ お客様相談室 おかけ間違いのないようご注意ください

製品の修理などについては下記お客様相談室までお問い合わせください

0570-041031

電話受付時間 10~17時
月曜日~金曜日(土日・祝日を除く)

タカラトミーサポート 検索



本製品のお客様サポートは日本国内でのご購入かつ日本国内からのお問い合わせに限ります。

(Customer service is only available in case this product purchased in Japan and inquired from Japan domestic.)

●たのしいタカラトミーの情報はインターネットで www.takaratomy.co.jp

