

ESD-08

デラックス

DX スタースクリーム

取扱説明書

※ご使用前に、注意事項や遊び方をよくお読みください。
※なお、「取扱説明書(本書)」は、読んだ後も大切に保管してください。
※写真及びイラストは、商品と異なる場合があります。

- 1 このマークの部分はジョイントが固い場合があります。可動する方向に注意してください。
- 2 このマークの部分のジョイントは固定と取り外しに注意してください。
- 3 このマークの部分はヒンジが二重になっています。注意してください。



警告 (けいこく)

保護者の方へ必ずお読みください。

●小部品があります。誤飲・窒息の危険がありますので、3才未満のお子様には絶対に与えないでください。

注意 (ちゅうい)

- 尖った部品があります。取り扱いには十分注意してください。
- 付属の武器などで人をつつく、たたく等の乱暴な遊びをしないでください。
- ロボットの関節などに指をはさまないようにご注意ください。
- ぶつけたり、振り回すなどの乱暴な遊びをしないでください。
- 可動部のスキマには指などを入れないでください。はさまれてケガをする恐れがあります。
- 思わぬ事故の恐れがありますので、ご使用後は3才未満のお子様手の届かない所に保管してください。

〈使用上の注意〉○ご使用前に「取扱説明書(本書)」をよくお読みください。また読み終わった後は必ず保管しておいてください。

- 各パーツは無理に曲げたり、引っ張ったりしないでください。
- 本体を持ち運ぶ際は、取り付けた部品などを保持せず、本体をしっかりと持って持ち運んでください。
- 製品の仕様上、変形の動作を行うと彩色部が剥がれたり、色移りする場合があります。また変形時や部品のつけ外しの際に部品が白くなる事があります。予めご了承ください。
- 包装材は、開封後すぐに捨ててください。

セット内容
●スタースクリーム本体×1
●武器×2
※本体にセットされています。
●取扱説明書(本書)×1



対象年齢6才以上

株式会社タカラトミー
〒124-8511 東京都葛飾区立石 7-9-10

タカラトミーでは「子どもたちに安全で楽しいおもちゃと夢を」を第一に考えております。そのため、常に製品に対し研究、改良を行っており、お買い上げ時期によって同一製品の中にも多少異なるものや、パッケージの写真やイラストなどと異なる場合がございますがご了承ください。製品につきましては、万全の注意をはらって製造に当たっておりますが、万一お気付きの点がございましたら下記までご連絡ください。

タカラトミーグループ お客様相談室 おかけ間違いのないようご注意ください

0570-041031

電話受付時間 10-17時 月曜日-金曜日(土日・祝日を除く)

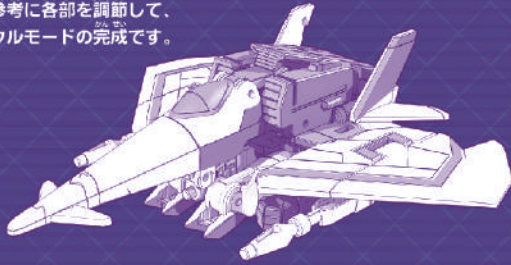
タカラトミーサービスセンター 本製品のお客様サポートは日本国内でのご購入かつ日本国内からのお問い合わせに限ります。
(Customer service is only available in case this product purchased in Japan and inquired from Japan domestic.)

●たのしいタカラトミーの情報はインターネットで www.takaratomy.co.jp

ロボットモードへの変形の仕方

〈ビークルモード〉

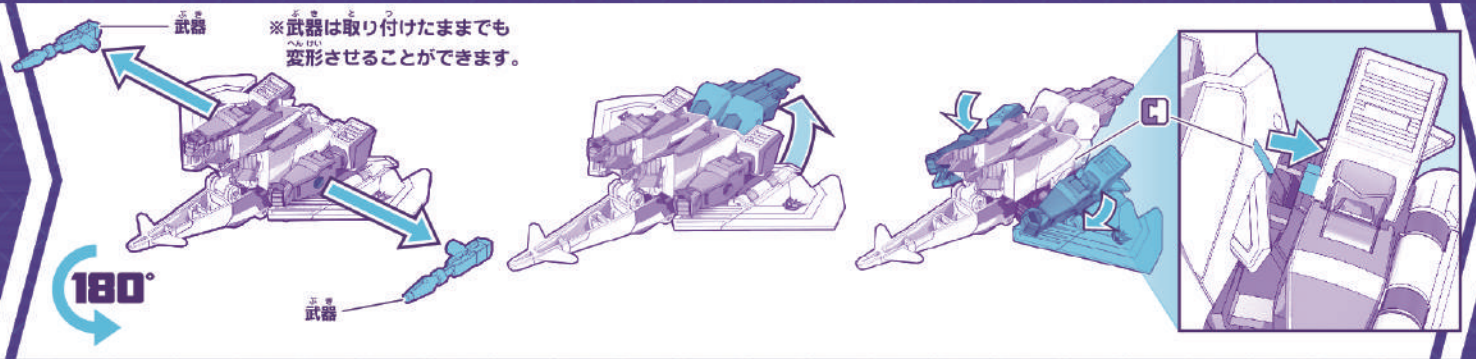
※パッケージから出したら
図を参考に各部を調節して、
ビークルモードの完成です。



1 武器を取り外します。

2 図のパーツを起こします。

3 図のパーツを下げ、ジョイントを外します。



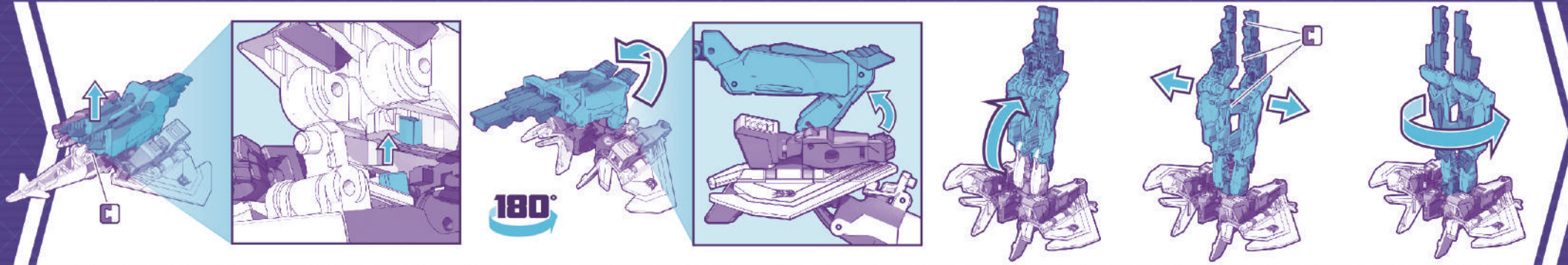
4 図のパーツを上げ、ジョイントを外します。

5 図のパーツを上げます。

6 図のパーツを起こします。

7 ジョイントを外します
(ロボットの脚になります)。

8 下半身を180°回します。



9 腰から両腕を下げます。

10 図のパーツを上げます。

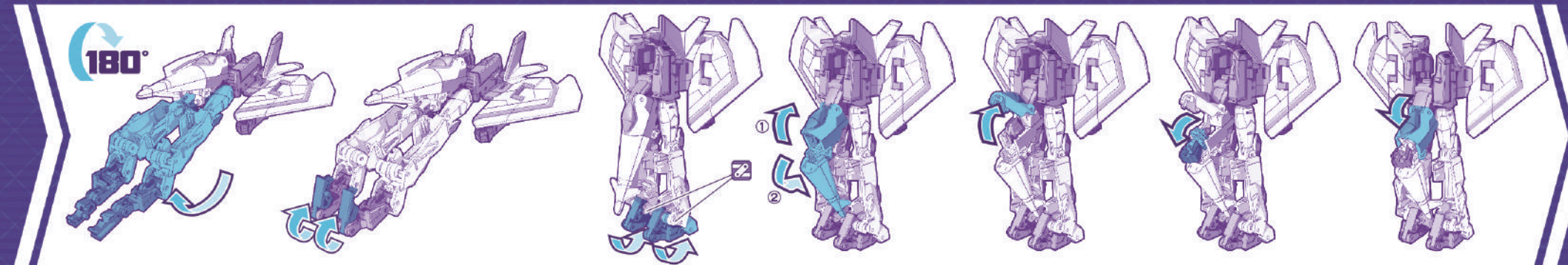
11 つま先を図の位置に動かします。

12 ①機首を上げて、
②先端を下げます。

13 ハッチを開きます。

14 頭部を引き出します。

15 ハッチを閉じます。



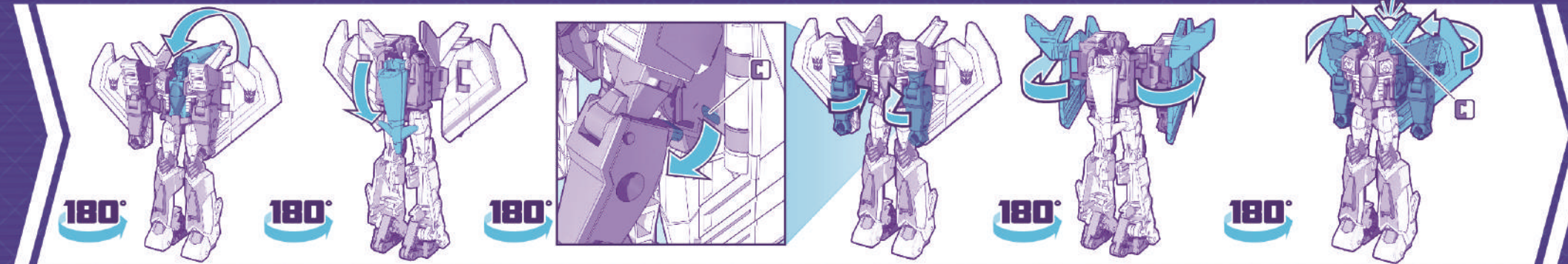
16 機首ブロックを前方に回します。

17 機首先端を下げます。

18 肘のジョイントを外します。両腕を内側に90°回します。

19 翼を前方に倒します。

20 両腕と翼を後方に倒し、
ジョイントします。



ロボットモード完成

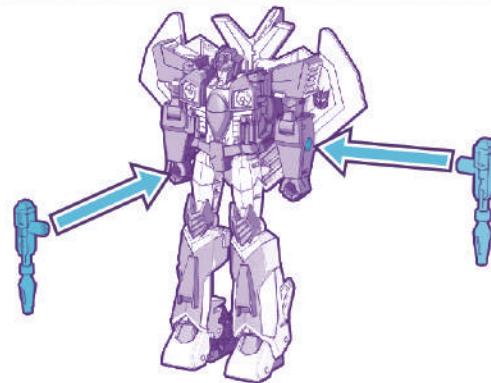
図を参考に
各部を調節して、
ロボットモードの
完成です。



武器の取り付け方

武器は、ロボットモードの腕に取り付けたり、手に持たせることができます。

〈ロボットモード〉



ビークルモードに戻す場合は番号を逆に戻してください。