


SS-120 ナイトバード 補足説明

PKGから出したら


PKGから出した状態




1 背面部分を180°回します。




2 ①～③の順に展開します。



上から見た図



後ろから見た図



ロボットモード完成

各部を調節して、
ロボットモードの完成です。

