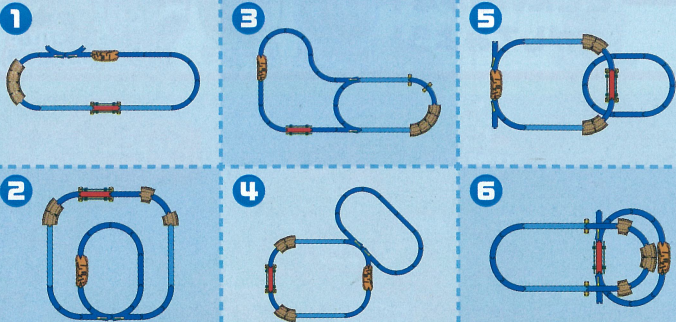


基本レイアウト

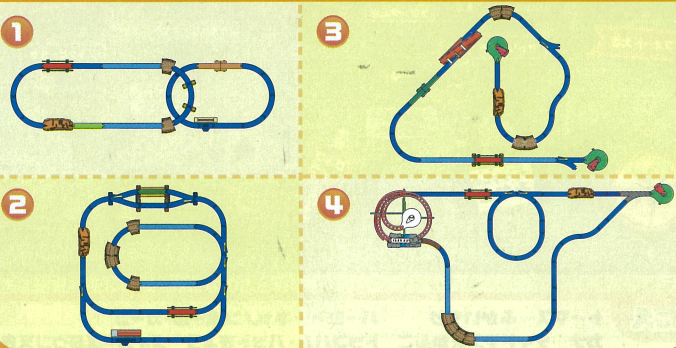
このキットだけで遊ぶことができます。



発展レイアウト



追加パーツ(別売)が必要です。



もっとレイアウトを広げてみよう！ プラレール コンシェルジュ



※パッケージとレイアウトガイドに掲載している商品は、予告なく仕様の一部を変更する場合や、やむなく生産を中止する場合がありますのでご了承ください。*写真の商品は2023年10月現在のもので、レイアウト上の車両はイメージです。実際に電動で同時に走行できるのは1編成です。
*レイアウトガイドの写真やイラストは実際の商品と多少異なる場合があります。




プラレール

THOMAS & FRIENDS

TAKARA TOMY


GOGOトーマスの のぼりおり!アクションレールキット レイアウトガイド



このキットだけで6種類の
レイアウトが組めるよ!

基本レイアウト

すぐに組めるレイアウトだよ!



ガタ

ガタガタ



発展レイアウト

レール・情景部品を追加すると
こんなレイアウトもできるよ!



丸太わたりレールと レンガトンネルで

レイアウトを 組んでみよう!

丸太わたりレール



レンガトンネル



丸太わたりレールのひみつ

丸太わたりレールは
直線レール1本分の長さだよ!




ガタガタ!!
うまく渡れるかな?



レンガトンネルのひみつ

レンガトンネルは
2個つなげると
曲線レール1本分
の長さになるよ!



レンガトンネルは橋脚1個分の高さだよ!
レンガトンネルは重ねて使うことができるよ。



※レンガトンネルを使ってレイアウトを組む場合は、必ず1レイアウトにつき偶数個レンガトンネルを使用してください。

セット内容


- 直線レール×2本
- 曲線レール×12本
- ターンアウトレール(R)×1本
- ターンアウトレール(L)×1本
- ぐらぐらレール×1本
- ニュー坂レール×2本
- 丸太わたりレール×1本
- ブロック橋脚×2個
- レンガトンネル×4セット
- スタンド式つり橋×2本
- シール×1枚
- レイアウトガイド×1冊(本書)

レイアウトによっては使わないレール・情景部品があります。

基本 1 レイアウト



気持ちよく
上手に
走れるかな?



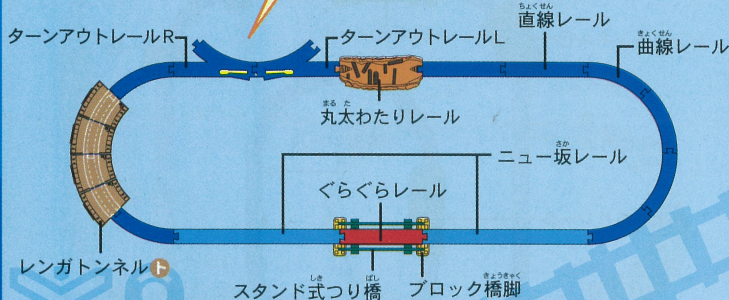
GOGOトーマス
スターセット付属GOGOトーマス

セット内で使用するパーツ

- 曲線レール×8本
- 直線レール×2本
- ニュー坂レール×2本
- ターンアウトレール(L・R)×各1本
- ぐらぐらレール×1本
- スタンド式つり橋×2本
- ブロック橋脚×2個
- レンガトンネル×4セット
- 丸太わたりレール×1本

※レンガトンネル:レールとして使用する場合は L 、トンネルとして使用する場合は T と表示しています。

この先もレール(別売)をつなげてみよう!



レイアウトサイズ: 約(W)1,580mm×(D)570mm×(H)170mm

基本2



ポイントを切り替えて
のほりおりを
楽しもう!



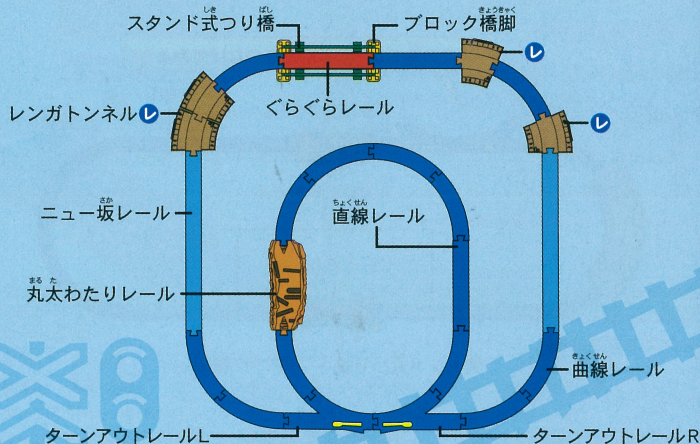
GOGOトーマス ブラレールカナ
GOGOトーマス ブラレールティーズル

※写真はイメージです。実際は電動で走行できるのは1編成です。

セット内で使用するパーツ

- 曲線レール×12本
- ターンアウトレール(L・R)×各1本
- ブロック橋脚×2個
- 直線レール×2本
- ぐらぐらレール×1本
- レンガトンネル×4セット
- ニュー坂レール×2本
- スタンド式つり橋×2本
- 丸太わたりレール×1本

※レンガトンネル:レールとして使用する場合は 、トンネルとして使用する場合は と表示しています。



レイアウトサイズ: 約(W)970mm×(D)940mm×(H)170mm

基本3



ポイントを切り替えて
遠くまで
走らせよう!



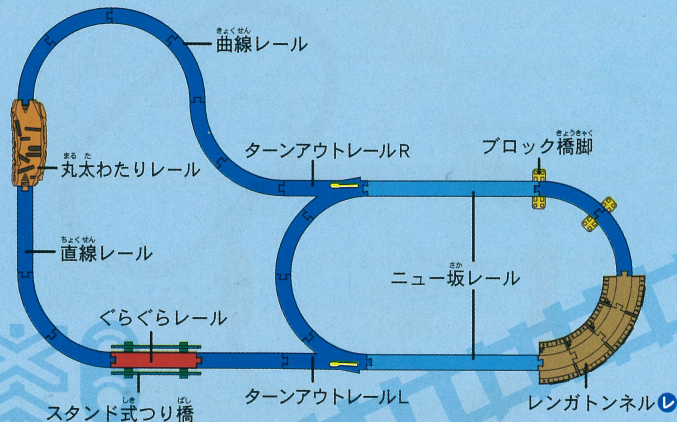
GOGOトーマス ブラレールパーサー
GOGOトーマス ブラレールニア

※写真はイメージです。実際は電動で走行できるのは1編成です。

セット内で使用するパーツ

- 曲線レール×12本
- ターンアウトレール(L・R)×各1本
- ブロック橋脚×2個
- 直線レール×2本
- ぐらぐらレール×1本
- レンガトンネル×4セット
- ニュー坂レール×2本
- スタンド式つり橋×2本
- 丸太わたりレール×1本

※レンガトンネル:レールとして使用する場合は 、トンネルとして使用する場合は と表示しています。



レイアウトサイズ: 約(W)1,600mm×(D)950mm×(H)110mm

基本4 レイアウト



トンネルの上を
走らせてみよう!

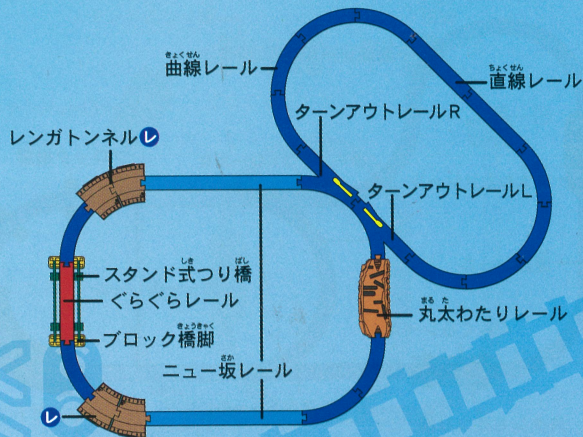


GOGOトーマス ブラレールパーシ

セット内で使用するパーツ

- 曲線レール×12本
- ターンアウトレール(L・R)×各1本
- ブロック橋脚×2個
- 直線レール×2本
- ぐらぐらレール×1本
- レンガトンネル×4セット
- ニュー坂レール×2本
- スタンド式つり橋×2本
- 丸太わたりレール×1本

※レンガトンネル:レールとして使用する場合は L 、トンネルとして使用する場合は T と表示しています。



レイアウトサイズ: 約(W)1,390mm×(D)1,190mm×(H)170mm

基本5 レイアウト



橋の下をくぐる
レイアウトだよ!

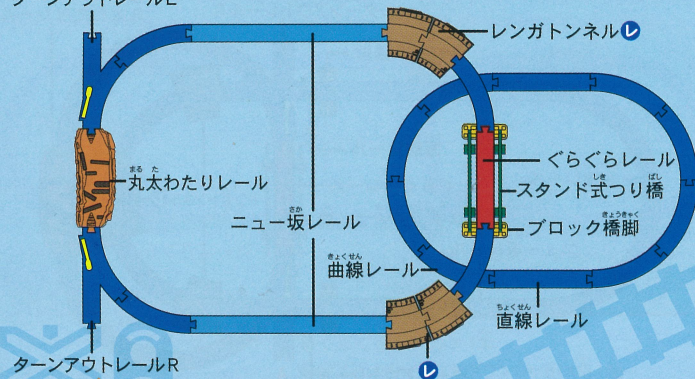


GOGOトーマス ブラレールカナ
GOGOトーマス ブラレールミア

セット内で使用するパーツ

- 曲線レール×12本
- ターンアウトレール(L・R)×各1本
- ブロック橋脚×2個
- 直線レール×2本
- ぐらぐらレール×1本
- レンガトンネル×4セット
- ニュー坂レール×2本
- スタンド式つり橋×2本
- 丸太わたりレール×1本

※レンガトンネル:レールとして使用する場合は L 、トンネルとして使用する場合は T と表示しています。
ターンアウトレールL



この先もレール(別売)をつなげてみよう!

レイアウトサイズ: 約(W)1,350mm×(D)760mm×(H)170mm


基本6 レイアウト



立体交差が
楽しい
レイアウトだよ!



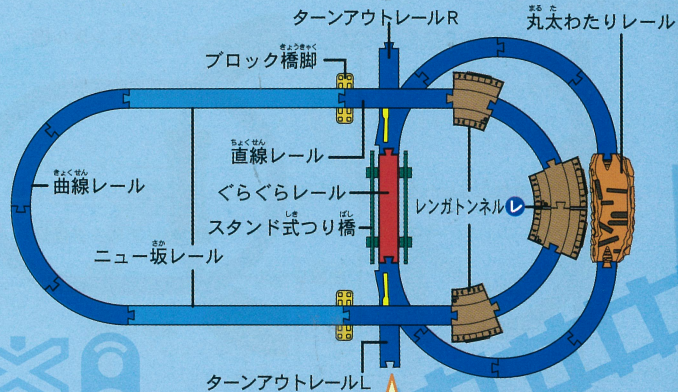
GOGOトーマス ブラレールニア
GOGOトーマス ブラレールタイゼール



セット内で使用するパーツ

- 曲線レール×12本
- 直線レール×2本
- ニュー坂レール×2本
- ターンアウトレール(L・R)×各1本
- ぐらぐらレール×1本
- スタンド式つり橋×2本
- ブロック橋脚×2個
- レンガトンネル×4セット
- 丸太わたりレール×1本

※レンガトンネル:レールとして使用する場合は 、トンネルとして使用する場合は と表示しています。



この先もレール(別売)をつなげてみよう!

レイアウトサイズ: 約(W)1,270mm×(D)690mm×(H)110mm


発展1 レイアウト



二段重ねの
トンネルだよ!
わくわくするね!



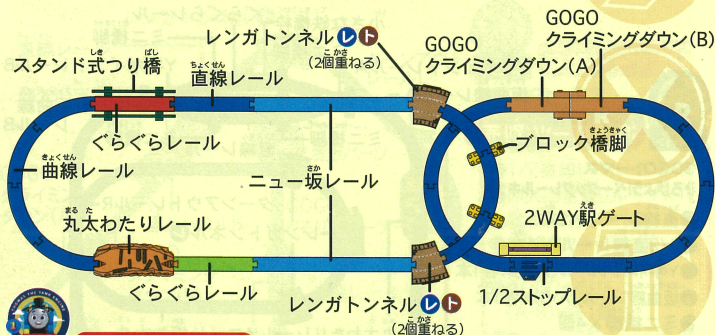
GOGOトーマス
スターターセット付属GOGOトーマス
GOGOトーマス ブラレールパーシー



セット内で使用するパーツ

- 曲線レール×12本
- 直線レール×2本
- ニュー坂レール×2本
- ぐらぐらレール×1本
- スタンド式つり橋×2本
- ブロック橋脚×2個
- レンガトンネル×4セット
- 丸太わたりレール×1本

※レンガトンネル:レールとして使用する場合は 、トンネルとして使用する場合は と表示しています。



追加パーツ(別売)

- GOGOトーマス スターターセット
- 曲線レール×3本
- 1/2ストップレール×1本
- ぐらぐらレール×1本
- GOGOクライミングダウン(A・B)×各1個
- 2WAY駅ゲート×1個


レイアウトサイズ: 約(W)1,930mm×(D)540mm×(H)145mm

※セット内で使用しないレール・情景部品があります。

はっ てん 発展2 レイアウト



いろんなコースがあつて楽しいよ!



GOGOトーマス フラレールカナ
GOGOトーマス フラレールミア

※写真はイメージです。実際に電動で走行できるのは1編成です。

セット内で使用するパーツ

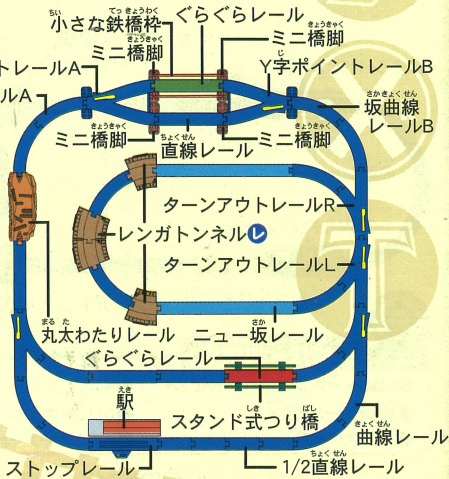
- 曲線レール×12本
- 直線レール×2本
- ニュー坂レール×2本
- ターンアウトレール(L・R)×各1本
- ぐらぐらレール×1本
- スタンド式つり橋×2本
- レンガトンネル×4セット
- 丸太わりレール×1本

※レンガトンネル:レールとして使用する場合は 、トンネルとして使用する場合は と表示しています。




追加パーツ(別売)

- GOGOトーマス ひるげよう!バージョンレールキット
- 直線レール×2本
 - 1/2直線レール×4本
 - Y字ポイントレール(A・B)×各1本
 - 坂曲線レール(A・B)×各1本
 - ミニ橋脚×4個
 - ストップレール×1本
 - ぐらぐらレール×1本
 - ターンアウトレール(L・R)×各1本
 - 駅×1個
 - 小さな鉄橋枠×2個



レイアウトサイズ: 約(W)1,140mm×(D)1,220mm×(H)110mm

はっ てん 発展3 レイアウト



ループでぐるっと宙返りしてみよう!

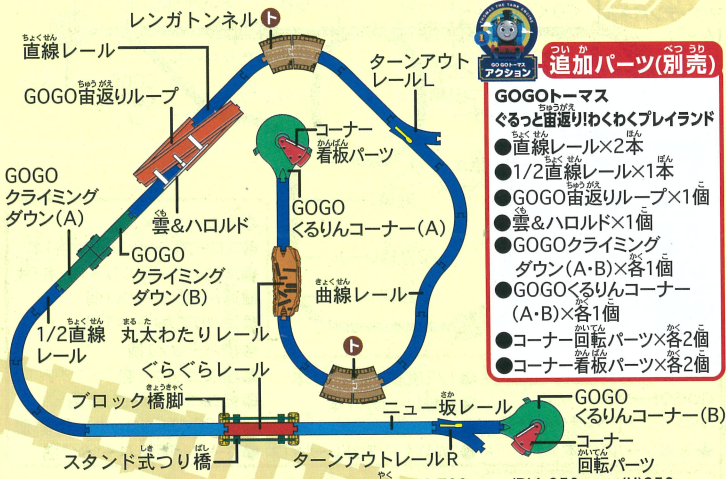


GOGOトーマス
ぐるっと宙返り!わくわくプレイランド付属GOGOトーマス

セット内で使用するパーツ

- 曲線レール×12本
- 直線レール×2本
- ニュー坂レール×2本
- ターンアウトレール(L・R)×各1本
- ぐらぐらレール×1本
- スタンド式つり橋×2本
- ブロック橋脚×2個
- レンガトンネル×4セット
- 丸太わりレール×1本

※レンガトンネル:レールとして使用する場合は 、トンネルとして使用する場合は と表示しています。



レイアウトサイズ: 約(W)1,700mm×(D)1,350mm×(H)350mm

※セット内で使用しないレール・情景部品があります。



追加パーツ(別売)

- GOGOトーマス
ぐるっと宙返りわくわくプレイランド
- 直線レール×2本
 - 1/2直線レール×1本
 - GOGO宙返りループ×1個
 - 雲&ハロルド×1個
 - GOGOクライミングダウン(A・B)×各1個
 - GOGOぐるりんコーナー(A・B)×各1個
 - コーナー回転パーツ×各2個
 - コーナー看板パーツ×各2個

はっ てん 発展4

レイアウト



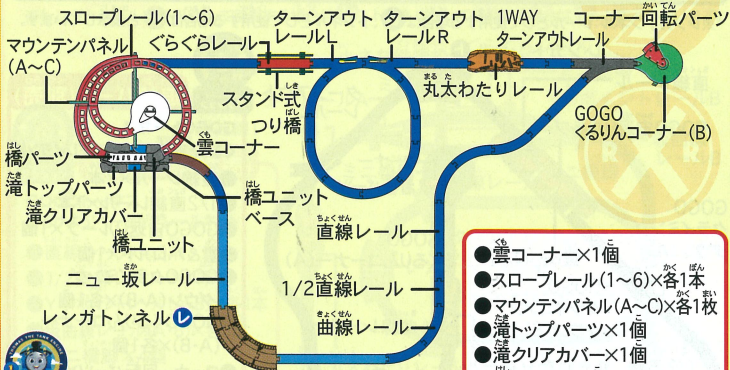
ドキドキの
たき 滝ダイブに挑戦!



GOGOトーマス
たき 滝にダイブ!アドベンチャーピーク付属GOGOトーマス

セット内で使用するパーツ

- 曲線レール×12本
- 直線レール×2本
- ニュー坂レール×2本
- ターンアウトレール(L・R)×各1本
- ぐらぐらレール×1本
- スタンド式つり橋×2本
- レンガトンネル×4セット
- 丸太わたりレール×1本



- 雲コーナー×1個
- スロープレール(1~6)×各1本
- マウンテンパネル(A~C)×各1枚
- 滝トップパーツ×1個
- 滝クリアカバー×1個
- 橋パーツ×1個
- 橋ユニット×1個
- 橋ユニットベース×1個
- GOGOぐるりんコーナー(B)×1個
- コーナー回転パーツ×1個



追加パーツ(別売)

- GOGOトーマス たき 滝にダイブ!アドベンチャーピーク
- 直線レール×1本
- 1/2直線レール×1本
- 曲線レール×1本
- ニュー坂レール×1本
- 1WAYターンアウトレール×1本

- 1/2直線レール×6本

レイアウトサイズ: 約(W)2,400mm×(D)1,340mm×(H)340mm
※セット内で使用しないレール・構景部品があります。




いっしょに遊ぶととっても楽しい!

GOGOトーマスアクションシリーズ (別売)

GOGOトーマス スターターセット

発展1


はじめてでもすぐに遊べるよ!



GOGOトーマス

発展2

ひろげよう!パシフィックレールキット
いろいろなレイアウトができるよ!



GOGOトーマス

発展3

ぐるっと宙廻り!わくわくブレイド

ぐるっとループを
一回転!



GOGOトーマス

発展4

滝にダイブ!アドベンチャーピーク

一回転しながら
落ちるよ!



GOGOトーマスシリーズ(別売)のなかまたちを走らせよう!

※レールはついておりません。

GOGOトーマス ブラレールパシー (別売)



GOGOトーマス ブラレールカナ (別売)




GOGOトーマス ブラレールニア (別売)



GOGOトーマス ブラレールディーゼル (別売)



ソドー島のたのしいなかまたちを紹介するよ!



トーマス

やんちゃでいたずら好きな
機関車。



パーシー

心配性だけど、いざという
ときには勇気を出すよ!



トップハム・ハット卿

ノース・ウェスタン鉄道の
仕事熱心な局長だよ。



ディーゼル

いたずら好きだけど、
みんなと協力もするよ!



カナ

超特急の女の子の電車。
走るのがとても速いよ!



ニア

周りのみんなにとても
優しいよ!



ジェームス

自慢をするのが
好きな陽気で優しい
機関車。



ゴードン

いちばんの力持ちで
みんなのまとも役の
大きな機関車。



ハロルド

高いところから
ソドー島を
見守っているよ。



ブルーノ

ソドー島の路線を
全部知っている
ブレーキ車だよ。



カーリー

クレーンとフックを
使って、荷物を
積み下ろしするよ!



サンディー

女の子の小型作業車。
車両や線路の
トラブルを解決するよ!



ウィフ

リサイクル工場で
働いている
深緑色の機関車。



アニー&クララベル

客車のペアで
そばかすがあるのが
クララベルだよ。

クイズ

どこにいるかな?
さがしてみよう!



トーマス



パーシー



カナ



トップハム・ハットきょう



こたえ

トーマス…つかいもち パーシー…キヤノンボール・カーブ
カナ…ティドマスきかんこ トップハム・ハットきょう…ウィカースタウンえき



きかんしゃトーマス YOUTUBEチャンネル

www.youtube.com/thomasandfriendsjp

プラレールトーマスの情報はこちら!

www.takaratomy.co.jp/products/plarail/lineup/thomas/index.htm

