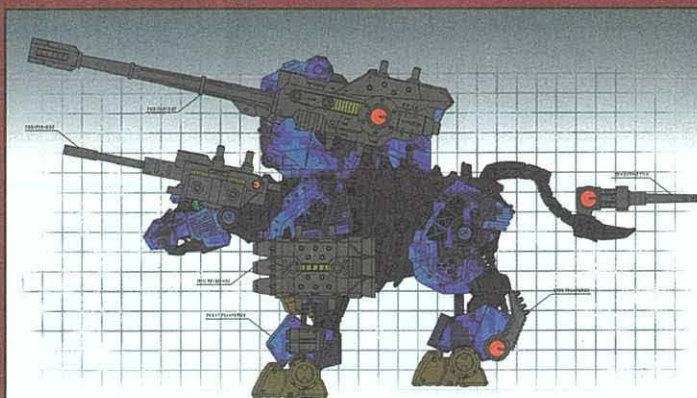




**ZW26
キャンブル**

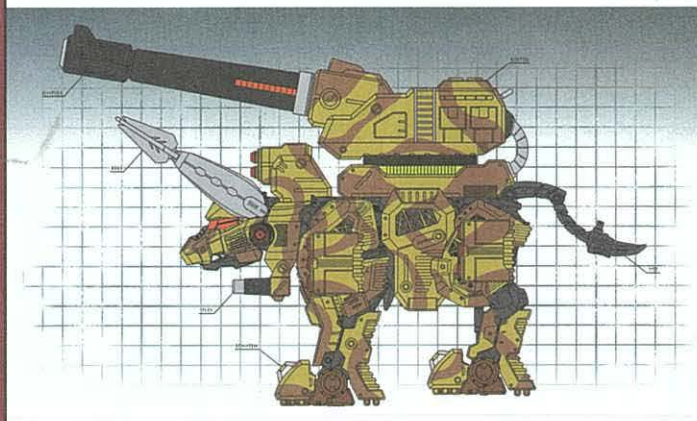
野生のブルは各地で比較的多く発掘されている。改造に耐えられる丈夫さもあり、復元後に様々なタイプに改造された機体があると言われる。機体数は多いが個体差が少ない為、メンテナンス性は良く、戦場での稼働率とライダーの信頼性は高い。

ゾイド改造計画書



対空長距離砲撃仕様

敵軍が両獲したキャンブルの計画。困難とされたハイザー切除と特有の拘束キャップを除去され、ゾイド本来の姿となっている。飛行ゾイドに対抗するため、対空砲を追加装備。その他にも超傾角は切除され、ライフルを装備するなど、砲撃武器が増量されている。



対地遠距離砲撃仕様(隊長機)


砲撃部隊の隊長機として計画される。遠距離から命中率の高い砲撃を行うことを目的とする。機体各部を覆うようにアーマーを新造。安定して砲撃を行う必要があるため、重心が低く設定されており、移動スピードは遅いとされる。四肢は大型主砲の衝撃に耐えるべく、太く大きく強化されている。特徴的な角は、接近戦になった場合、敵ゾイドの損傷をより大きくするために先端は長く、刃物状になっている。

これは私が極秘で入手したゾイド改造ファイルである。 — カール・K・シュタイン

**ZOIDS
ゾイドワールド**

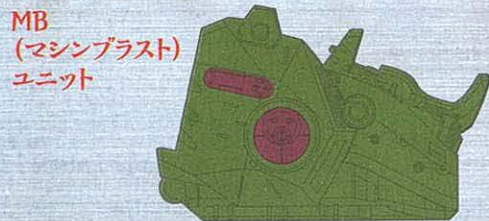

ふく げん しょ
復元の書

CANNON BULL
ZW26 キャンブル (バツファロー種)



ZW26 キャノンブル 発掘見取り図

キャノンブルを^{ほっ}発掘^つして^ぶ復元^{ばん}せよ!!




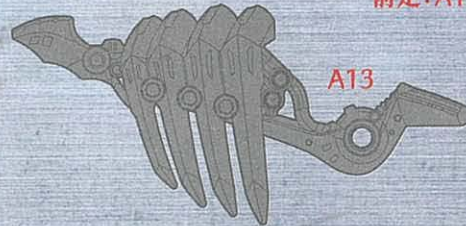
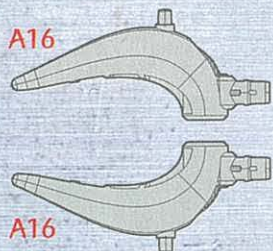


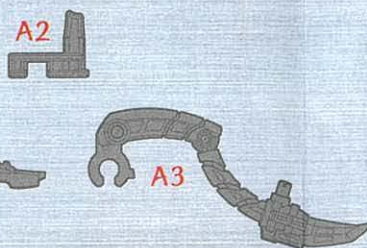
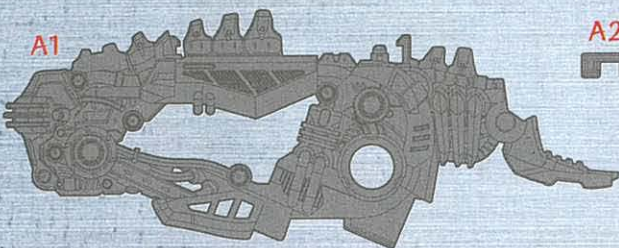
Zキャップ



×14



S2 S3



ZW26 キャノンブル (バツファロー種)

この度は、タカラトミー「ゾイド ZW26 キャノンブル」をお買い上げいただきまして、誠にありがとうございます。
ご使用前に、この復元の本をよくお読みください。また、読み終わった後は必ず保管しておいてください。

復元を始める前に

この書は未知の生命体「ZOIDS」の復元をする為の重要なものである。
必ず読んでから挑むこと。 ———— カール・K・シュタイン

1 入っているものを確認せよ。

Sパックを開けてチェックだ!

- アイパーツ×2
- Zキャップ×14 (予備×2)
- リンクパーツ×2
- ライダーフィギュア×1
- グラフィティーラベル×1
- MB(マシンプラスト)ユニット×1
- メカユニット×1
- 発掘パックA、B×各1
- 復元の本(本書)×1

チェックを入れてなくさないこと。

2 ゾイドは、「骨(ボーン)」パーツ、「外装(アーマー)」パーツで構成されている。「復元の本(本書)」をしっかりと読み、これらを正しく組み立ててゾイドを復元するべし。

アイコンについて



このマークがついている手順は特に注意して復元すること。



このマークがついている手順は反対側も同じように復元すること。

3 とがった骨パーツや外装パーツに気を付けて、ケガをしないように取り組むべし。

4 ZOIDS 生態図鑑

ZW26 CANNON BULL キャノンブル (バツファロー種)

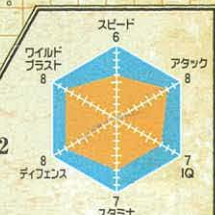
キャノンブルの機体性能について、ここに書き記す。実物は自らの手で復元し、確認してほしい。

骨格形態 BONE MODE

- 超硬角**
鉄より硬いと言われる、硬質の角。
- 起動骨**
ゾイドに刺激を与える骨。
- ヘヴィスパイク**
9連キャノン砲の反動にも耐えられる、大きな蹄。
- シユレッドテイル**
背後の敵を切り裂く刃物状の尾。
- 人間**
[1.7m]

完全形態 ARMOR MODE

- プレートシールド**
敵の銃弾等の攻撃からライダーを守る硬質のシールド。
- Z-0バイザー**
ゾイドの視界を抑制し、人間が兵器として操作する為に取り付けられたバイザー。
- 3連ミサイルポッド**
3連の自動追尾ミサイル発射装置。
- 9連キャノン砲**
兵器解放時に出現する9対のキャノン砲。
- ブラックアーマー**
防弾性能が高いアーマー。砲撃の際にフィンから溜まった熱を逃がす。



全長: 7.7 m 全高: 5.1 m 体重: 50.4 t 最大スピード: 170km/h IQ: 92

猛撃の重戦車

中距離砲撃用に改造されたバツファロー種の中型ゾイド。野生のブルは敵に突進して超硬角を突き刺し、シユレッドテイルで背後の敵を切り刻む接近戦を得意としていた。スピードはそれほどないが、頑丈な四肢と蹄を持ち、重い兵器や装甲の装着にも耐えられる丈夫さを持ち合わせている為、中距離砲撃兵器として改造された。兵器解放するとプレートシールドを展開し、中から9連キャノン砲が出現。左右、中央のそれぞれの砲口から3連ずつ同時に砲弾を発射し、多数の敵を一網打尽にする。

5 発掘～復元のながれ

※ZW25 ビーストライガー(別売り)で説明しています。

1 説明に従って発掘バックを開けよう!

2 袋を開けて発掘!

3 発掘見取り図でパーツを確認しよう!

4 説明通り組み立てて、ゾイドを復元しよう!

5 復元完了!

6 メカユニットの確認

組み立てる前に確認しよう!

メカユニットの電池カバーをプラスドライバーで開いて、乾電池をセットせよ!

電池カバー

単4形乾電池 1本使用(別売り) ※向きに注意

メカユニット

起動骨(スイッチ)をONにして、図のように動き出すか確認せよ!

ON OFF

起動骨(スイッチ)

※遊び終わった後は電池を外して保管してください。

動かない時は…

- 電池は正しくセットされているかな?
- どうしても動かない場合は16ページに記載のお客様相談室に電話してみよう。



袋を開けて発掘! 復元スタートだ!!

発掘見取り図を見ながら進めよう。

1

S1

メカユニット

形に注意

S1

形に注意

2

A1

穴に通す

推奨乾電池

Panasonic パナソニック 単4形アルカリ乾電池

EVOLTA NEO エボルタNEOくん

「EVOLTA」「エボルタ」はパナソニック株式会社の登録商標です。

乾電池エボルタNEO 公式サイト

<https://panasonic.jp/battery/drycell/evoltaneo>

組み立てサポート動画を公開中!

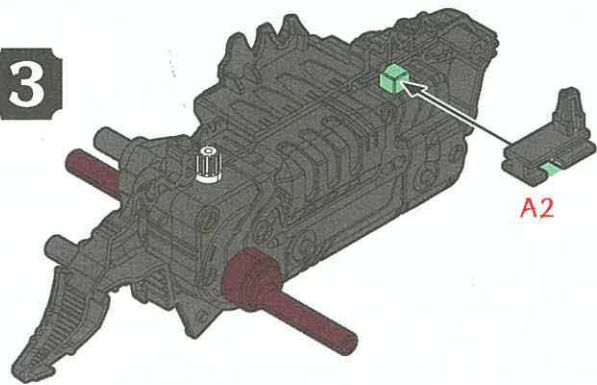


楽しく分かりやすく組み立てられるぞ!

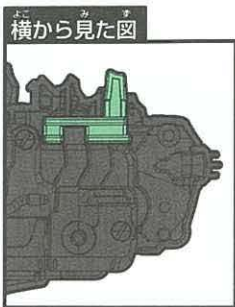
タカラトミーチャンネル
ゾイドワイルド

検索

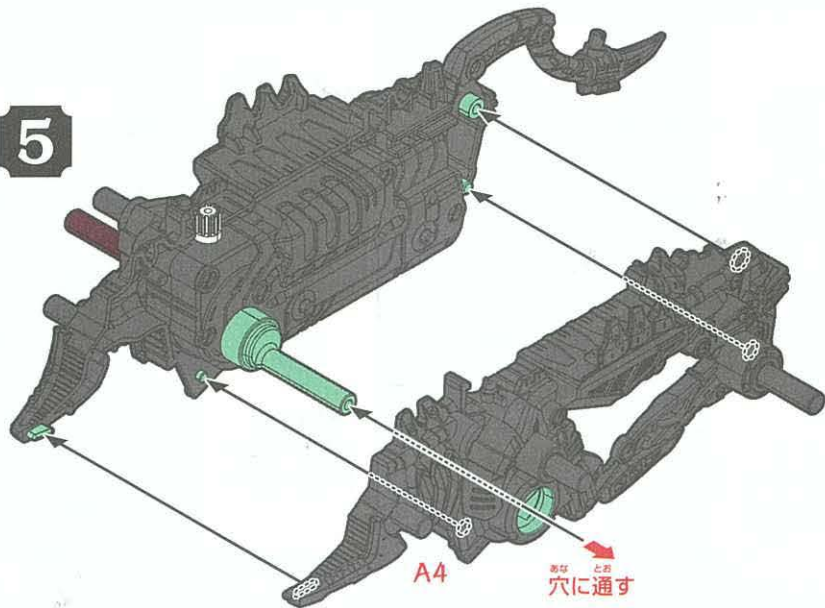
3



A2



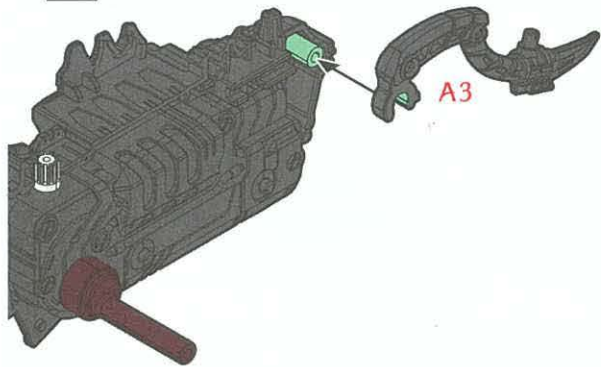
5



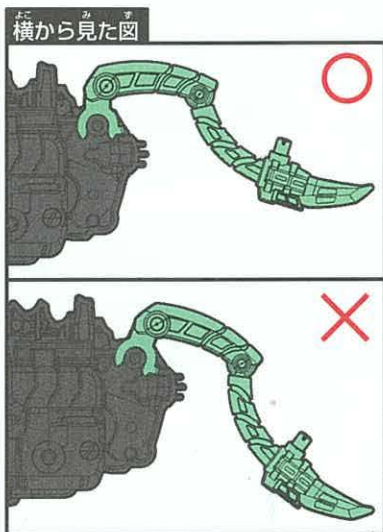
A4

裏に通す

4

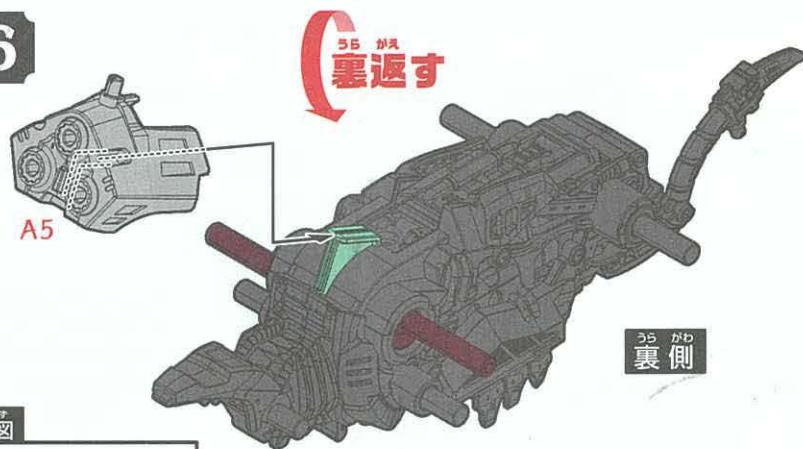


A3



尻尾の角度に気をつけよう!


6



A5

裏返す

裏側

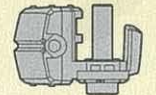


かたちチェック

前脚:A6



前足:A7



7

前脚:A6



前足:A7

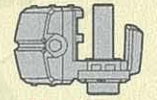
※前足・後ろ足は共通です。

かたちチェック

後ろ脚:A8

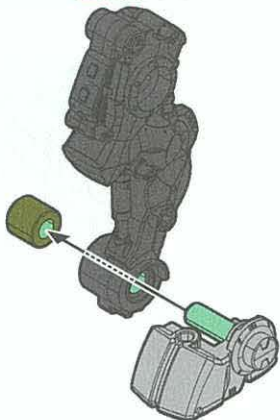


後ろ足:A7



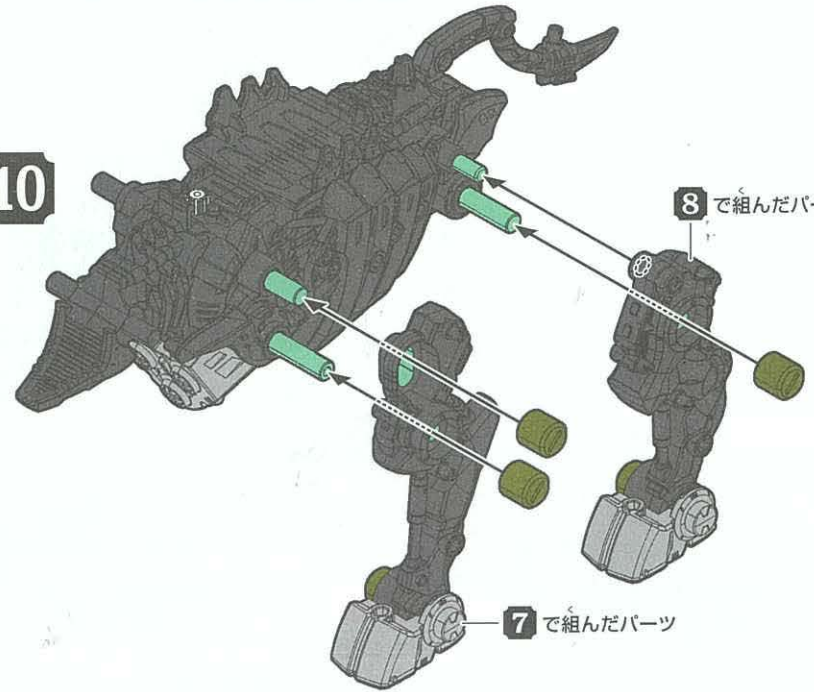
8

後ろ脚:A8



後ろ足:A7

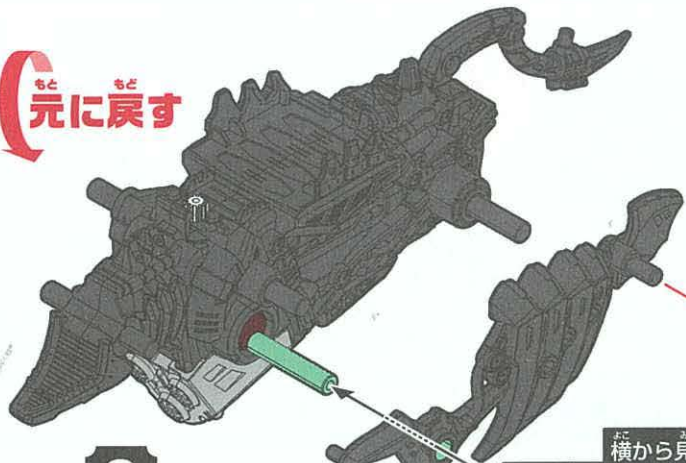
10



8で組んだパーツ

7で組んだパーツ


元に戻す



9

A9

穴に通す

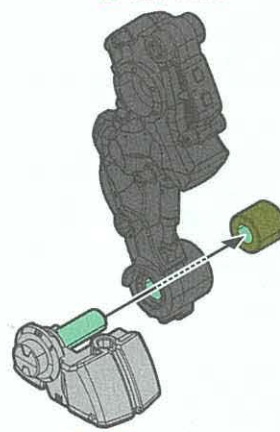


横から見た図

のせるだけ

11

後ろ脚:A10



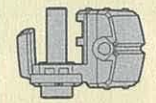
後ろ足:A11

かたちチェック

後ろ脚:A10

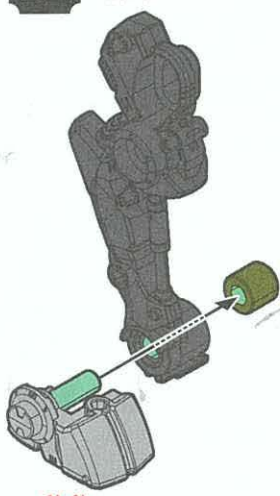


後ろ足:A11



12

前脚:A12



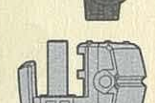
前足:A11

かたちチェック

前脚:A12



前足:A11



※前足・後ろ足は共通です。

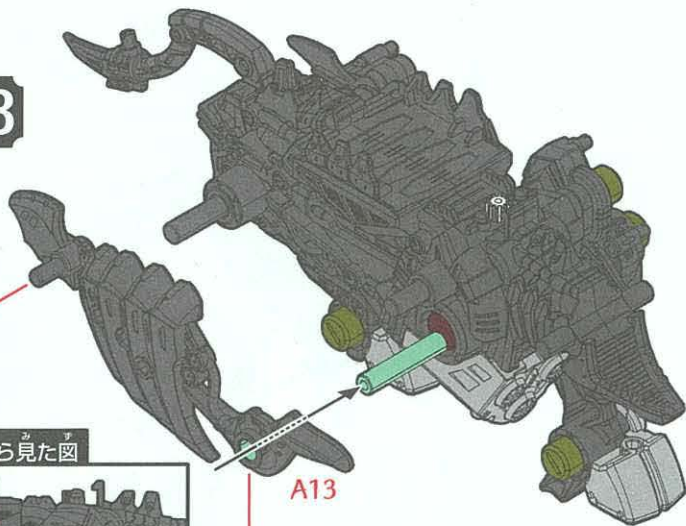

13

のせるだけ

横から見た図

A13

穴に通す



15

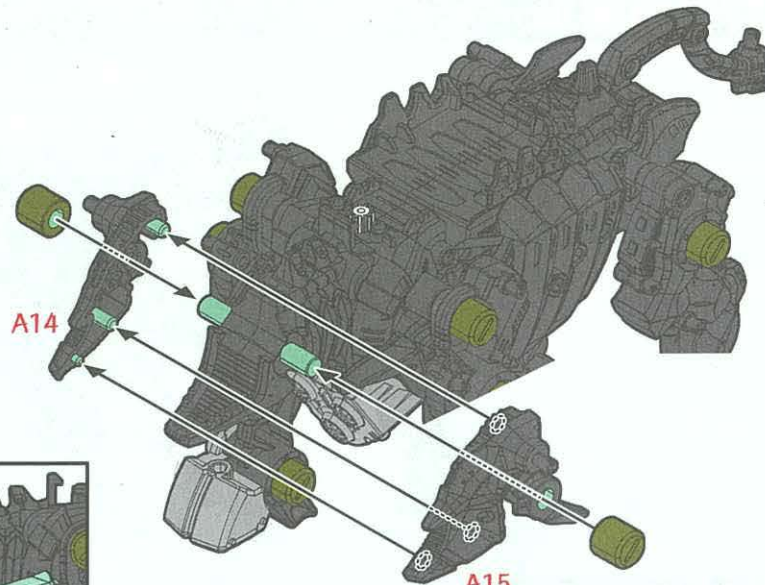
A14

A15

横から見た図

アゴ A9

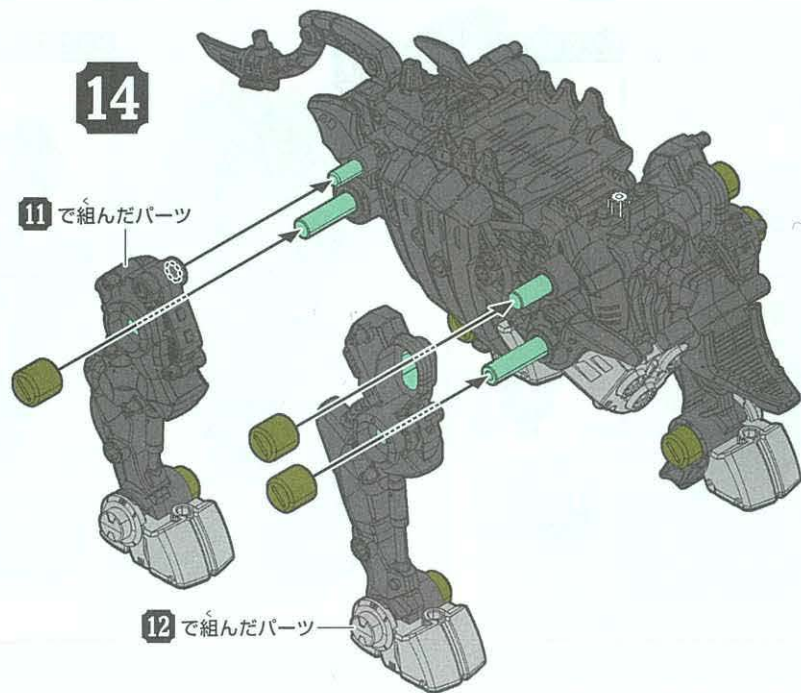
アゴがA9の先端より前になるように取り付けよう!



14

11で組んだパーツ


12で組んだパーツ




16

A16

A16




こつ かく けい たい ふく げん かん りり
骨格形態復元完了!!



どう さ かく にん
動作を確認しよう!

ふく げん うご
復元したゾイドを動かしてみよう!!



きどう じかた
起動の仕方
きどう 骨(スイッチ)をONに
して動かしてみよう!



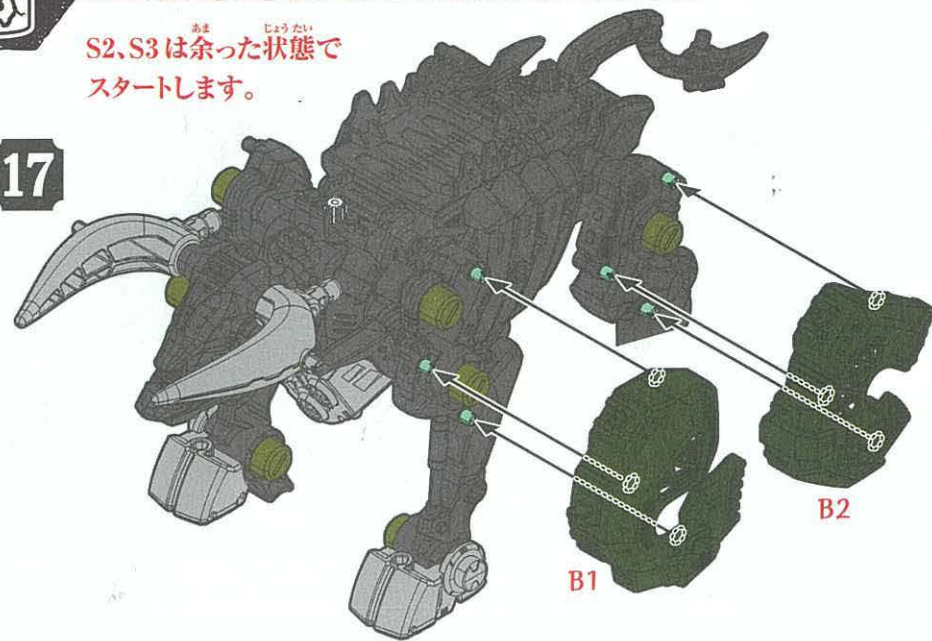
うご きん とき ふく げん み なお
※動かない時は復元を見直そう!



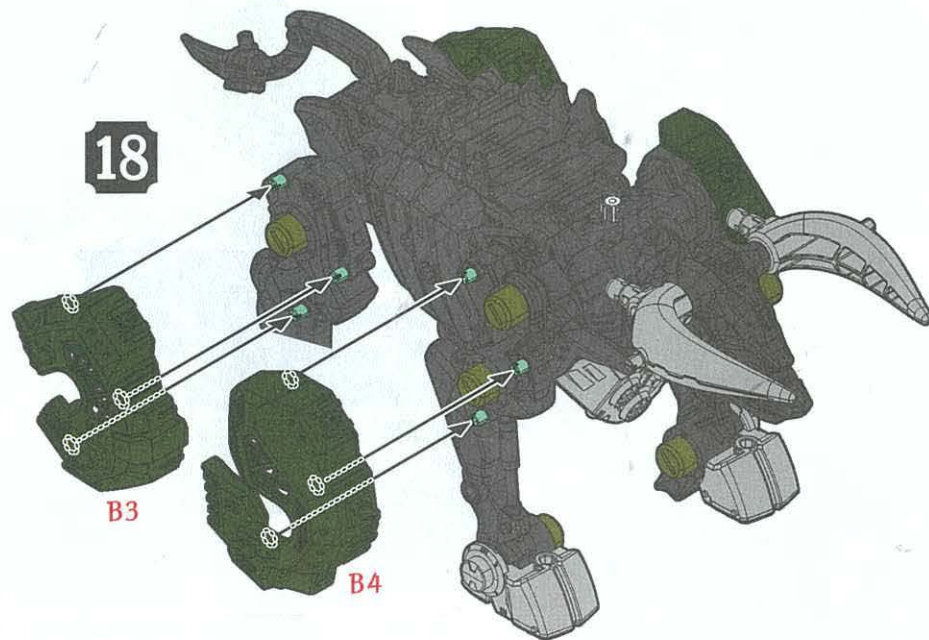
ふく あ ほの ぐつ ふく げん
袋を開けて発掘! 復元スタートだ!!

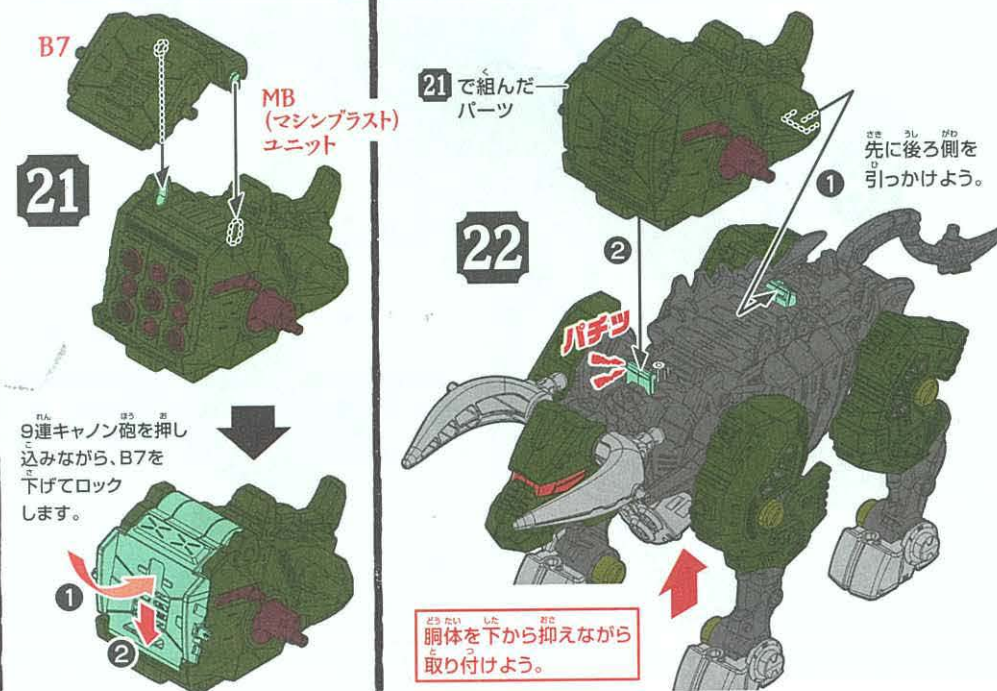
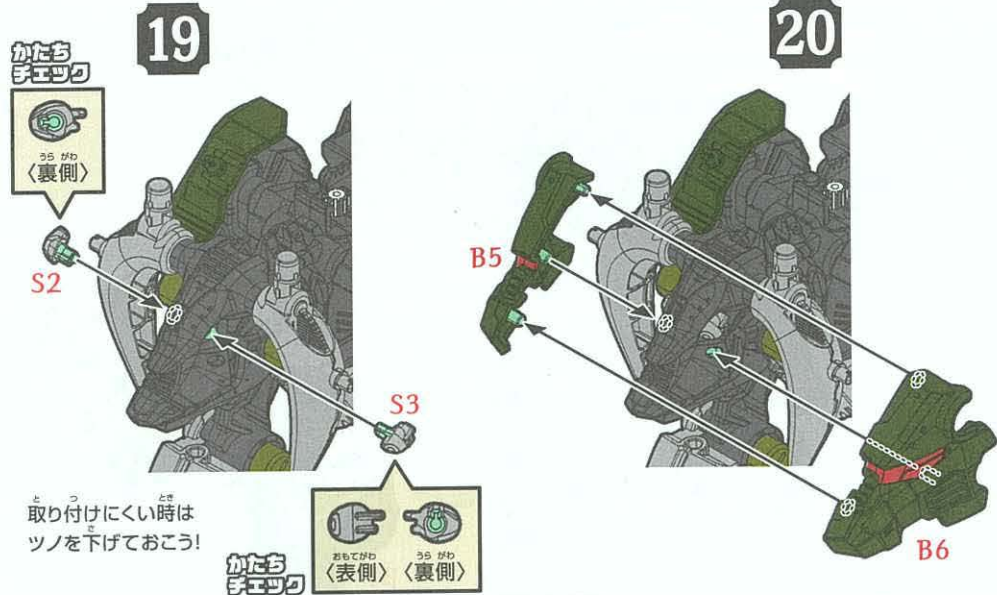
あま じょうたい
S2、S3は余った状態で
スタートします。

17



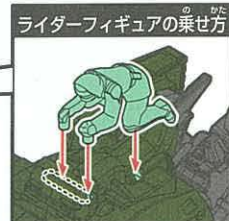
18





かん せん けい たい ふく げん かん りょう
完全形態復元完了!!

ふく げん き どう
復元したゾイドを起動せよ!!



ライダーフィギュアの脚の
突起とミゾを合わせよう。



起動骨(スイッチ)を
ONにして起動させよう!

マジンブラスト
兵器解放させよう!!

プレットシールドを
開きます。





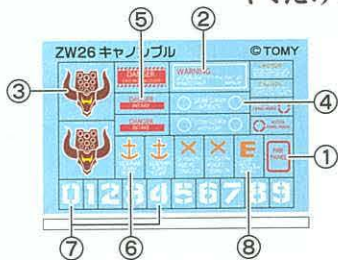
マジンブラスト
兵器解放!!

起動すると9連キャノン砲が
3連ずつ前後に動くぞ。

※動作中にZキャップが緩んで外れることがあります。
Zキャップが緩んだ場合は再度差し込んでください。

グラフィティラベルの貼り方


余ったラベルは好きな場所に貼って、
キミだけのゾイドをカスタムしよう！



自分のゾイドを アプリで撮影しよう！

ゾイド専用写真・動画加工アプリ

ゼットエフエックス
「ZFX」



カンタン操作でキミだけの活躍シーンが作れる！
撮影したらSNSにアップしよう！

※画像はイメージです。実際とは異なる場合があります。

ゾイドを撮影して、
キミだけのカッコイイシーンを作り出せ！

①アプリをダウンロード！

公式アプリ「ゾイドワイルド」



ZFX(カメラ・加工機能) 組み立てサポート動画

アプリストアで検索！

ゾイドワイルド

検索

②このQRコードを 読み取ろう！

ZW26 キャンノブルの特典を
ゲットしよう！

ZFX で使える素材がもらえるぞ！

ZW26 キャンノブル



ゾイドシリーズ ラインナップ キミだけのゾイド軍団をつくろう！



ZW25
ビーストライガー



ZW27
ラプトリア



ZW28
バーストル

最新情報はタカラトミー公式ホームページでチェック！ www.takaratomy.co.jp



警告 (けいこく)

保護者の方へ 必ずお読みください。

●小部品があります。誤飲・窒息の危険がありますので、3才未満のお子様には絶対に与えないでください。

注意 (ちゅうい)

●尖った部品があります。取り扱いには十分注意してください。●可動部に指や髪の毛や衣服などをはさまないように注意してください。●可動部の隙間には指などを入れないでください。はさまれて怪我をする恐れがあります。●電池を誤使用すると発熱・破裂・液漏れの恐れがあります。以下に注意してください。・二次電池(充電式電池)は、絶対に使用しないでください。・古い電池と新しい電池、いろいろな種類の電池を混ぜて使わないでください。・+- (プラスマイナス) を正しくセットしてください。・遊んだ後は必ず電池をはずしてください。・ショートさせたり充電、分解、加熱、火のなかに入れたりしないでください。・万一、電池から漏れた液が目に入った時はすぐに大量の水で洗い、医師に相談してください。皮膚や服に付いた時は水で洗ってください。・廃棄する時は、自治体の廃棄物処理の指示に従ってください。●プラスチック袋を頭から被ったり、顔を覆ったりしないでください。窒息する恐れがあります。●可動部に無理な力を加えないでください。破損する場合があります。●思わぬ事故の恐れがありますので、ご使用後は3才未満のお様の手の届かない所に保管してください。

＜使用上の注意＞○ご使用前に「復元の書」(本書)をよくお読みください。また読み終わった後は必ず保管しておいてください。

- 本体を持ち運ぶ際は、本体の胴体部をしっかりと持って運んでください。
- 包装材は、開封後はすぐに捨ててください。

・塗装する時は、より安全な水性塗料のご使用をおすすめします。

- ・塗装する時は、必ず窓を開け換気をしてください。
- ・塗装する時は、火気は絶対に使わないでください。

単4形乾電池 1本使用 (電池は別売りです。)

REQUIRES 1 LR03 ("AAA" SIZE) BATTERY (NOT INCLUDED).

※写真やイラストは実際の商品とは異なる場合があります。

株式会社 タカラトミー

〒124-8511 東京都葛飾区立石 7-9-10

タカラトミーでは「子どもたちに安全で楽しいおもちゃと夢を」を第一に考えております。そのため、常に製品に対し研究、改良を行っており、お買い上げ時期によって同一製品の中にも多少異なるものや、パッケージの写真やイラストなど異なる場合がございますがご了承ください。製品につきましては、万全の注意をはらって製造に当たっておりますが、万一お気付きの点がございましたら下記までご連絡ください。

タカラトミーグループ お客様相談室 おかけ間違いのないようご注意ください

製品の修理などについては下記お客様相談室までお問い合わせください

0570-041031

タカラトミーサポート 検索

電話受付時間 10～17時 月曜日～金曜日(土日・祝日を除く) www.takaratomy.co.jp/support/index.html

●たのしいタカラトミーの情報はインターネットで www.takaratomy.co.jp

© TOMY