

1.はじめてプレイガイド

1ゲーム目のとちゅうまでこのガイドの通りにすすめると、基本がマスターできるよ!



別紙「エコトイカードゲーム」からカードを切り取って、まずは1回遊んでみよう!

ルールをおぼえるときは、かならずカードを下の順番で重ねて、『16枚の束を2つ』つくろう。

あまった6枚は最初は使いません。青い地球プレイヤー用の入れかえカードです。ゲームになったら使ってみよう。



地球を守る青い地球プレイヤーと、地球を壊す赤い地球プレイヤーに分かれて対戦するよ

登場するカードは3種類


【みなもと】カード
他のカードを出す
ときに使うカード



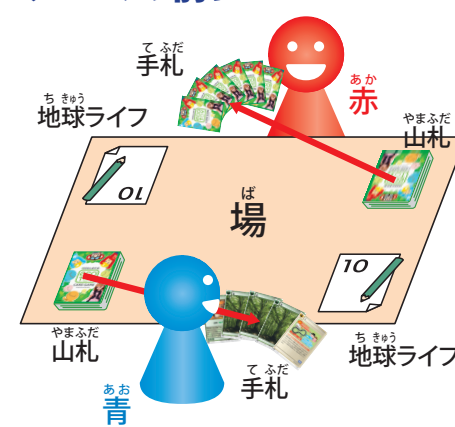
【対決】カード
相手と対決する
ときに使うカード



【サポート】カード
切り札として使う
お助けカード



ゲームの前に...



* 青と赤に分かれて座ろう。

山札をセットしよう

●準備したカードを、切らずに裏向きに置こう。

紙を用意して、持ち点『10』と書こう

●このゲームでは、持ち点を『地球ライフ』と呼ぶよ。

先攻/後攻を決めよう

●今回は青い地球プレイヤーを先攻にしてみよう。

手札を引こう

●山札の上から『5枚』カードを引こう(相手には見せない)。

準備完了! ここから先は、先攻/後攻の順にカードを出し合って対決するよ。
先に相手の持ち点を0にした方が勝ち! さあ、ゲームスタートだ!

1ターン目へ

1ターン目

先攻 青

後攻 赤

対決

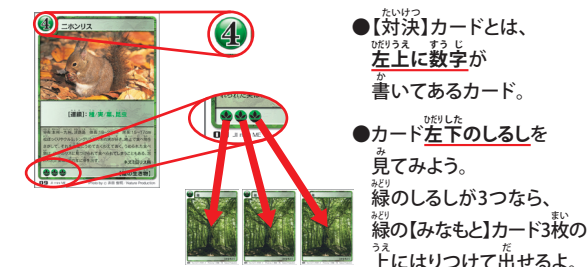
□ まず【みなもと】カードを出そう



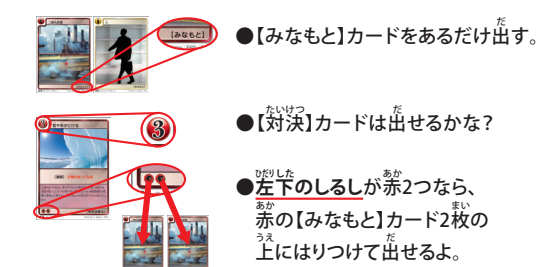
●手札にあるだけ、机の上(=場)に出そう。



□ 次に【対決】カードを出そう



□ 後攻のプレイヤーも、同じようにカードを出そう



□ 【対決】カードの左上の数字をくらべよう

●数字(=「強さ」)の大きい方が勝ち!
●負けた方は、負けた点数分自分の持ち点(=地球ライフ)を減らそう。



□ 負けた【対決】カードを捨て札にしよう

●【みなもと】カードはのこしたままだよ。
●勝った方はすべてのカードがのこり、次もかつやくするよ。



2ターン目へ

2ターン目

先攻 青

後攻 赤

対決

□ 手札を引いてカードを出そう

●自分の番のさいしよに、手札が5枚になるまでカードを引こう。

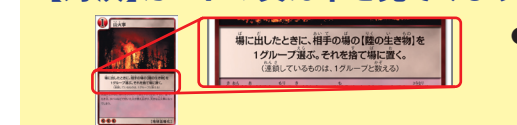
●1ターン目と同じように【みなもと】カードや【対決】カードを出そう。



□ 後攻のプレイヤーも、同じように手札を引いてカードを出そう

●5枚になるまでカードを引いて、【みなもと】カードや【対決】カードを出す。

【対決】カードの真ん中を見よう

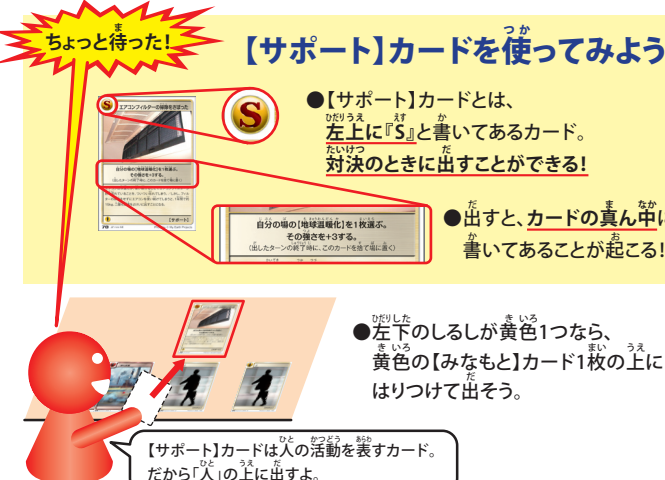


●今回は「ニホンリス」を選んでみよう。
※【みなもと】カードは捨てないよ。

●左上に『S』と書いてあるカードはまだ使わずにかくし持っておこう。

□ 【対決】カードの左上の数字をくらべよう

●②対①でまた赤い地球プレイヤーが負けそうだ...



□ 【サポート】カードが使われたときは、数字をくらべ直そう

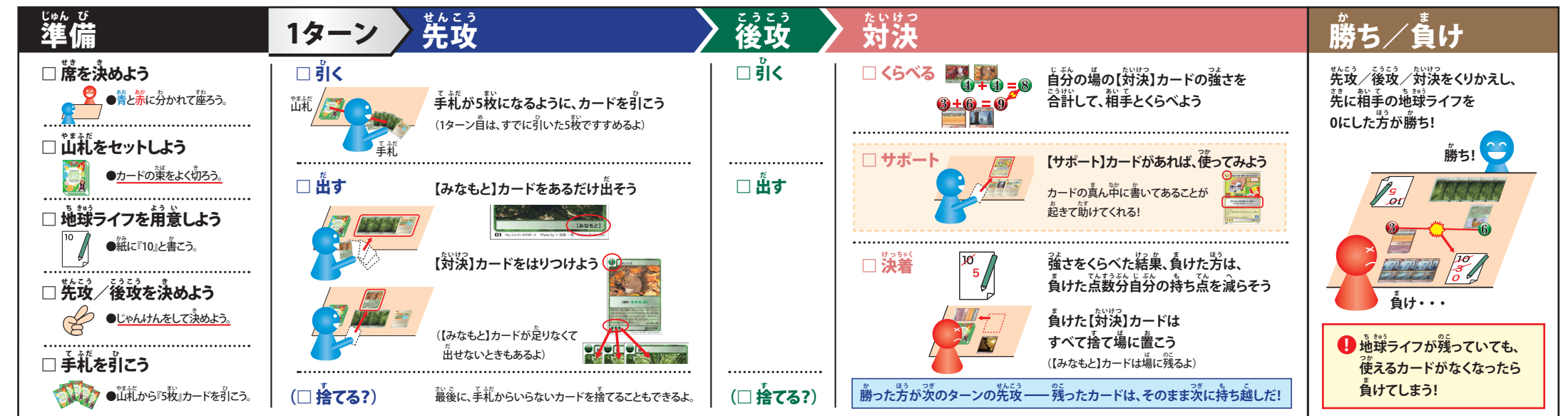
●地球ライフが2点減って、【対決】カードが捨て場に...



これであなたは、基本ルールをマスターしたよ!
さあ、3ターン目からは自由対戦だ!
どちらかの地球ライフが0になるまで勝負を続けよう!

裏面も見てね

ゲームの^{なが}流れをおさらいしよう



かんたんルールで遊ぶ！ はじめての方や小さなお子様も、数字比べの遊びで楽しめます。

●^{まいすう}ゲットした枚数が
^{おな}同じ場合は、ジャンケンで
^{しょうぶ}勝負を決めましょう。

6.きみだけの地球図鑑

たいけつ
対決のとき

ホームページに、より詳しい解説があるよ!のぞいてみよう!

<http://myearth.ne.jp>

