

UX-05 RANDOM BOOSTER シノビシャドウセレクト

たいしょうねんれい
対象年齢
さいいじょう
6才以上



ほんせいひん
本製品はバイブレードエックスシリーズ
です。ケガや破損の恐れがあり危険
ですので他のシリーズ(バーストシリーズ等)と一緒に遊ぶこと
は絶対におやめください。



BEYBLADE X

バイブレードエックス

BEYBLADE

バーストシリーズ など等

セット内容

- 取扱説明書(本書)×1
- ベイコードカード×1
- ブレード×1
- ラチェット×1
- ビット×1

※下記の01～03いずれか1つが入っています。※セット内容物以外は全て別売りです。



01 シノビシャドウ1-80MN



02 シノビシャドウ9-60LF



03 シノビシャドウ3-70GP

※写真やイラストはイメージです。実際の製品とは多少異なる場合があります。※光や残像はイメージです。

※この製品で遊ぶには別売りまたは別製品に付属のランチャー、スタジアムが必要
が必要です。

警告 (けいこく)

保護者の方へ必ずお読みください。



くちにいいない

●小部品があります。誤飲・窒息の危険がありますので、3才未満のお子様には絶対に与えないでください。

注意 (ちゅうい)

●ご使用の前に、取扱説明書(本書)をよくお読みください。また、読み終わった後は必ず保管してください。●パイブレードエックスで遊ぶ時は、パイブレードエックス同士で遊んでください。違うシリーズ(パーストシリーズ等)のパイブレードと遊ぶことはおやめください。●回転しているパイブレードの上や横方向から、パイブレードをシュートしないでください。はじかれて飛んだり、破損等の恐れがあり危険です。●パイブレードは高速で回転しますので危険です。回っている時には、絶対に顔を近づけたり、手で触れたりしないでください。思わぬケガの恐れがあります。●パイブレードで遊ぶ時は周りに注意して、腕やウィンドー(別売り)等が人に当たらないようにしてください。●パイブレードで遊ぶ時は周りに人や動物、家具やテレビ等の家電製品、ガラス等がないことを確認してください。●パイブレードは必ずパイブレードエックス専用スタジアム(別売り)で遊んでください。また、遊ぶ際には必ず足もと(床・地面)においてください。●安全のため、破損変形したおもちゃは使用しないでください。●遊ばない時は必ずランチャー(別売り)からパイブレードを外してください。●ぶついたり、ふりまわす等乱暴な遊びをしないでください。●パイブレードエックス専用スタジアム(別売り)を使用する時は火気や暖房器具の近くで遊ばないでください。●プラスチック袋を頭から被ったり、顔を覆ったりしないでください。窒息する恐れがあります。●思わぬ事故の恐れがありますので、ご使用後は3才未満のお子様手の届かないところに保管してください。

【使用上の注意】○各パーツは無理に曲げたり引っぱったりしないでください。○包装材は開封後すぐに捨ててください。



パイブレードは下に向けてスタジアム中央から20cm以内の高さからシュートをしてください。



スタジアムは床・地面で遊んでください。テーブルなどの高いところに置いて遊ぶはしないでください。



立てひざ姿勢で遊んでください。



空中でぶつかったパイブレードやパーツがはじけ飛んで危険ですので、必ず同時にシュートをしてください。



パイブレードの回転中にスタジアムに手を入れないでください。



スタジアムにはパイブレードを3個以上シュートしないでください。



まわりの人にぶつからないように注意して遊んでください。



スタジアムをのぞきこんだり、顔を近づけないでください。



組み立てる前に各パーツにヒビや破損、ネジなどの外れが無いことを必ず確認してください。ヒビや破損、ネジなどの外れがある場合は直ちに使用をおやめください。

ベイブレードの組み立て方

※写真は例として「01 シノビシャドウ1-80MN」の画像を使用しています。

①はじめに **ブレード** と **ラチェット** を組み立てます。

ブレード

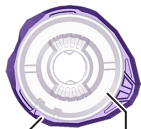


ラチェット

おもてめん
表面



うらめん
裏面



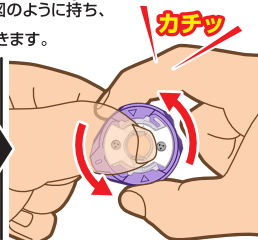
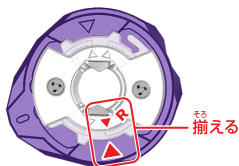
ラチェットカバー
(白いパーツ)

ラチェットリング
(外側の刃)

ラチェットベース
(底面のパーツ)


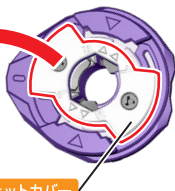
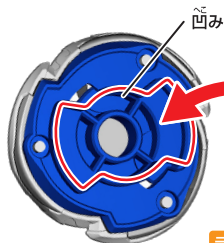
② **ラチェットカバー** の **▽R** と **ラチェットリング** の **▲** が揃っているか確認します。

揃っていない場合は **ラチェットカバー** と **ラチェットベース** を下図のように持ち、**ラチェットリング** を矢印の方向にカチッと回すと揃えることができます。



③ **ブレード** と **ラチェット** を重ねます。

ブレード の裏にある **ラチェットカバー** と同じ形の凹みに、**ラチェットカバー** を合わせるようにしてください。

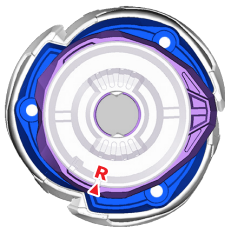


ラチェットカバー

く た かつ ベイブレードの組み立て方

- ④ **ブレード** をおさえながら、**ラチェットリング** を矢印の方向にカチッと回し、**ラチェットベース** の **R** と **ラチェットリング** の **▲** が揃うようにロックします。

ブレード



- ⑤ **ビット** の **シャフト** を **ラチェットベース** の穴にカチッと差し込むことでベイブレードが完成します。

※分解する時は逆の手順で取り外してください。



まわ かくにん ビットが回るか確認してください

ベイブレードを組み立てた後やバトルをした後はビットがカチッカチッと回るか確認をしてください。

固くて動かない場合は、うまく組み立てられていない可能性があります。ますのでベイブレードを分解して組み立て直してください。



ぶんかい とき ちゅうい 分解する時の注意


ベイブレードを分解するときは、必ず最初にビットを外してください。

ビットを外さないとベイブレードを分解できない場合があります。



とき ちゅうい バーストした時の注意

ベイブレードがバーストしたときはラチェットからビットを引き抜いてからベイブレードを組み立て直すようにしてください。



アプリとの連動について

スマートフォンアプリ

「BEYBLADE X-ベイブレードエクス」で
ベイコードをスキャンするとベイポイントを
獲得できます。

ベイポイントを貯めるとレアベイが当たる
ゲームに挑戦できます。



※画面はイメージです。

※本製品にはスマートフォンは含まれません。

※アプリのダウンロードには別途通信料がかかります。

※アプリは予告なく終了になる場合があります。

※本製品はアプリが無くても遊べます。

※説明に使われているベイコードはイメージです。

くわ
詳しくは
こちら

BEYCODE ベイコード

ベイコードは黒いビニール袋に入れたカード
形態で付属します。

※スキャンするまでは必ず保管してください。



くわ あそ なた じょうほう
詳しい遊び方・イベント情報は
(ベイブレード事務局)

製品につきましては万全
の注意を払って製造に
当たっておりますが、
万一お気づきの点などが
ございましたら、
右記までご連絡ください。

タカラトミーグループ お客様相談室
☎0570-041034 電話受付時間 10～17時
月～金曜日(土日祝日除く)
本製品のお客様サポートは日本国内でのご購入かつ日本国内
からのお問い合わせに限ります。(Customer service is only
available in case this product purchased in Japan and
inquired from Japan domestic.) [タカラトミーサポート] 検索

● たいのしいタカラトミーの情報はインターネットで
www.takaratomy.co.jp

©HK, HM, PD, BBX, TX

© TOMY

MADE IN VIETNAM

発売元：株式会社 タカラトミー
〒124-8511 東京都葛飾区立石 7-9-10