


ウォーキングフォーク

Disney · PIXAR

TOY
STORY
4

とあつかせつめいしよ 取り扱い説明書

たいしょうねんれいさいいじょう
対象年齢3才以上TAKARA
TOMY

※パッケージの写真やイラストはイメージです。
実際の商品と異なる場合があります。
乾電池は使用しません。NO BATTERIES REQUIRED.

© Disney/Pixar

この度は、タカラトミー「ウォーキングフォーク」をお買い上げいただきまして、誠にありがとうございます。ご使用前に、取り扱い説明書(本書)をよくお読みください。また、読み終わった後は必ず保管しておいてください。

警告(けいこく)

保護者の方へ 必ずお読みください。

- 小部品があります。誤飲・窒息の危険がありますので、3才未満のお子様には絶対に与えないでください。

注意(ちゅうい)

- 思わぬ事故の恐れがありますので、ご使用後は3才未満のお様の手の届かないところに保管してください。●可動部の隙間に指や髪の毛や衣類などをはさまれないよう注意してください。●ぶついたりふりまわすなど乱暴な遊びをしないでください。●フォーク本体とクレヨンをつぶひもを、指などに巻きつけしないでください。血が通わなくなり危険です。●プラスチック袋を頭から被ったり、顔を覆ったりしないでください。窒息する危険があります。●ハサミを使用する際には、お取り扱いにご注意ください。

<使用上のお願い> ○プラスチック袋は包装材ですので開封後はすぐに捨ててください。○ご使用前に付属の取り扱い説明書(本書)をよくお読みください。また読み終わった後は必ず保管してください。○フォーク本体の胴や足など可動部を無理に引っ張ったり曲げたりしないでください。破損の原因となります。○組み立て式です。小さなお子様の場合は保護者の方が組み立ててください。○水平で平らなテーブル上で遊んでください。○ぶついたり、落としたり、ぶみつけたりしないでください。○直射日光の当たる場所、暖房器具の近く、湿度が高すぎる所、低すぎる所などに置かないでください。

はいっているもの

※写真はラベルを貼ったイメージです。



●腕×1個



●クレヨン(重り)
×1個



●ひも
×1本



●ラベル
×1枚

●フォークー本体×1個

●取り扱い説明書(本書)×1枚

注意とお願い




フォークーで遊ぶ際は、水平で平らなテーブル上で遊んでください。またテーブルの端がゴム系素材などすべり止めや材質違いになっていると、ひものすべりが悪く、正しく遊べない場合があります。その際は遊ぶ場所を変更してください。水平でないテーブル上で遊ぶと、フォークーがテーブルの端で止まらず落下する場合がございます。破損の原因となりますのでご注意ください。

組み立て方

※組み立て式です。接着剤は不要です。小さなお子様の場合は保護者の方が組み立ててください。

①



写真の様にひもをフォークーの足元の穴に通して、その先で玉結びを作ります。

②



ひもの反対側にクレヨン(重り)を取り付けます。クレヨンの穴にひもの先端を通して玉結びを作ります。




玉結びの際、ひもの先端が長く残った場合はハサミなどで切ってください。

③




写真の様にフォークー本体の穴に腕パーツを取り付けてください。

バランスのとれたイメージ



※正面から見て腕は左右のバランスのとれた位置に取り付けます。極端に偏った向きで取り付けると正しく歩けません。

④





写真の様にスプーン部分にお好きな柄のラベルを選んで貼り、フォークーの顔を作ります。

※虹柄は足の上部分に貼ってください。



フォークーの
完成!





フォークーを歩かせてみよう！

- ① テーブルの上にフォークーをスタンバイ！
写真のようにクレヨン(重り)をテーブルの端に垂らします。
※ひもがまっすぐになる様にフォークーをテーブルの奥に配置します。
- ② フォークーの頭に軽く触れて少し左右に動かします。触れたことをきっかけにフォークーがクレヨン(重り)に引かれる様に、体を揺れ動かしながらゆらゆらてくてくテーブルの端までコミカルに歩きます！
- ③ フォークーはひもが下にのびきると、テーブルの端で止まります。

こんな時は!?

フォークーが
歩きません！

- ① 足元のひもの結び目の先端が余って足のスムーズな動きをじゃましていませんか？余分な部分を切ってください。
- ② 腕のパーツは左右のバランスのとれた位置に取り付けていますか？確認してください。
- ③ 平らな面で遊んでいますか？斜めになった面では上手く歩きません。場所を変更して試してください。

発売元：株式会社 タカラトミー

〒124-8511 東京都葛飾区立石 7-9-10

タカラトミーでは「子どもたちに安全で楽しいおもちゃと夢を」を第一に考えております。そのため、常に製品に対し研究、改良を行っており、お買い上げ時期によって同一製品の中にも多少異なるものや、パッケージの写真やイラストなどと異なる場合がございますがご了承ください。製品につきましては、万全の注意をはらって製造に当たっておりますが、万一お気付きの点がございましたら下記までご連絡ください。

タカラトミーグループ お客様相談室 おかけ間違いのないようご注意ください

製品の修理などについては下記お客様相談室までお問い合わせください

 **0570-041031**

電話受付時間 10～17時 月曜日～金曜日(土日・祝日を除く)

タカラトミーサポート 検索

www.takaratomy.co.jp/support/index.html

