

単3形アルカリ乾電池1本使用(電池は別売です)  
REQUIRES 1 LR6 ("AA" SIZE) BATTERY (NOT INCLUDED)

対象年齢3才以上

TAKARA TOMY



# ラッピングトレイン ウッディ

WRAPPING TRAIN WOODY

## WEB 取扱説明書



※レールは別売です。※写真やイラストはイメージです。実際の商品とは多少異なる場合がございます。  
© TOMY ©Disney/Pixar ©Just Play, LLC

**警告 (けいこく)**  
保護者の方へ、必ずお読みください。  
●小部品があります。誤飲・窒息の危険がありますので、3才未満のお子様には絶対に与えないでください。

**注意 (ちゅうい)**

●思わぬ事故の恐れがありますので、ご使用後は3才未満のお子様の手の届かないところに保管してください。●電池を誤使用すると発熱・破裂・液漏れの恐れがあります。下記に注意してください。●二次電池(充電式電池)は絶対に使用しないでください。●⊕⊖(プラス・マイナス)を正しくセットしてください。●遊んだ後は必ずスイッチを切り電池をはずしてください。●ショートさせたり充電、分解、加熱、火の中に入れてたりしないでください。●万一、電池からもれた液が目に入ったときはすぐに大量の水で洗い、医師に相談してください。●ひびや服に付いたときは水で洗ってください。●廃棄するときは、自治体の廃棄物処理の指示に従ってください。●車輪に指や髪の毛や衣服などをはさまれないように注意してください。●絶対に車両を振り回さないでください。ぶつかると思わぬケガをする恐れがあります。●可動部を無理な方向へ引っ張ったり曲げたりしないでください。破損する恐れがあります。

くお願い) ○ご使用前に「WEB取扱説明書」をよくお読みください。○包装材は開封後すぐに捨ててください。○プラレールの車両は形状を再現するために、車両全長や車両重量に違いがあります。そのため、車両の走行スピードの違いや部品の組み合わせにより、本来の遊び方が出来ない場合があります。ご了承ください。○プラレールの改造は絶対にしないでください。改造などを行いますと、走行や遊びに支障が出たり、故障の原因となる可能性があります。



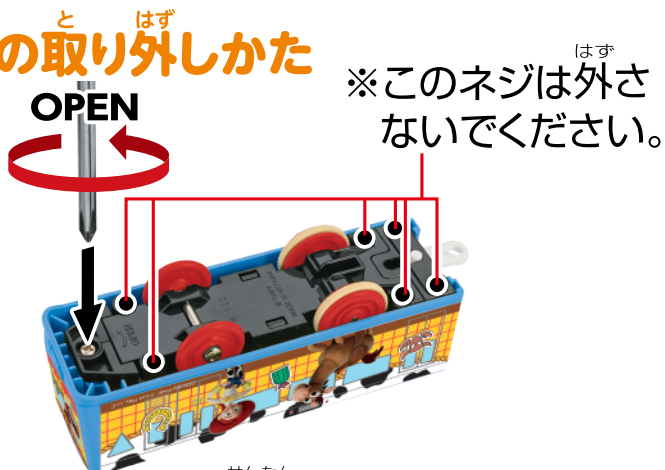
- スイッチをOFFにすることで手ころがしで遊ぶことができます。
- 電池を入れスイッチをONにすることで、電動走行させることができます。
- 既存プラレールのレール・情景部品で走らせて遊ぶことができます。

### 遊びかたの注意

- ※車両のサイズや仕様は他の商品とは一部異なります。
- ※車両・レール・情景部品の組み合わせによって本来の遊びができない場合がございます。
- ※連結させる際は連結部品が動かないように押さえて連結させてください。
- ※電動走行させる際は3両編成で遊んでください。
- ※間に他の車両等を入れると本来の遊びが出来ない場合がございます。

# 遊ぶかた (動力車の動かしかた)

## ① ボディの取り外しかた



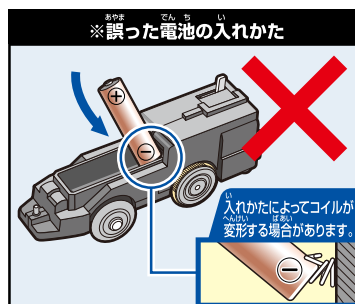
プラスドライバーでシャーシ先端のネジをゆるめ、ボディを取り外してください。

## ② 乾電池の入れかた



写真のように  
単3形アルカリ乾電池1本(別売)を  
⊕ ⊖を間違えないように  
正しくセットした後に、ボディを  
傾けながらシャーシに取り付けます。  
その後にネジをしめてください。

※イラスト『※誤った電池の入れかた』のように、  
電池を正しくセットしなかった場合、  
電池の外装ラベルが破損し電池の発熱・破裂・  
液漏れの恐れがあります。詳細は本取扱説明書  
4ページ目をご確認ください。



## ③ スイッチの入れかた

矢印のONの方向へ  
スイッチを入れてください。




※手で押して走らせるときは、  
スイッチを「OFF」にしてください。

※遊び終わった後は電池を外して保管してください。

# れんけつ 連結のさせかた

## ① 1両目(動力車)の連結部品を引き出す。

れんけつ ぶ ひん おと やじるし ほうこう  
連結部品をカチッと音がするまで、矢印の方向に  
ひ だ  
引き出してください。




## ② 中間車・後尾車の連結部品を出す。

ちゅうかんしゃ こうびしゃ れんけつ ぶ ひん だ  
フックタイプの連結部品を矢印の方向に倒して出します。



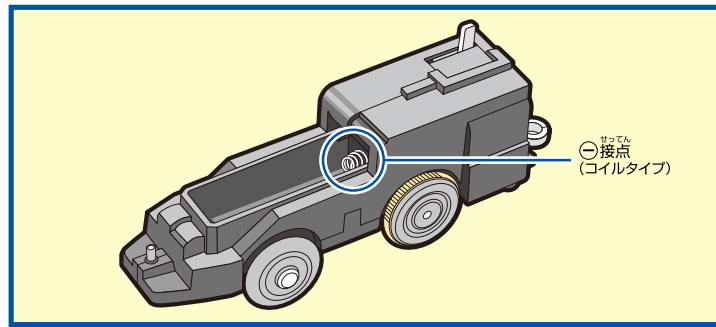
## ③ れんけつ 連結



れんけつ さい れんけつ ぶ ひん うご  
※ 連結させる際はフックタイプの連結部品が動かないように  
うえ お れんけつ  
上から押さえて連結させてください。

# でんち ちゅうい 電池の入れかたの注意

下記イラストのように、**接点**が**コイルタイプ**のものは、電池の入れかたに注意してください。



- 電池をセットする際は、**イラスト①**のように、電池をなるべく本体(シャーシ)と平行になるような位置からセットしてください。**イラスト②**のように、電池を立てた状態からコイルをあおるようにするなど正しくセットしなかった場合、コイルが曲がり電池の外装ラベルが破損し、電池の発熱・破裂・液漏れの恐れがあります。
- コイルが**イラスト③**のようになってしまった場合すぐに使用を中止してください。

**イラスト①「正常な電池の入れかた」**

正常なコイル

**イラスト②「誤った電池の入れかた」**

入れかたによってコイルが変形する場合があります。

**イラスト③「変形したコイル」**

正常なコイル  
変形したコイル

**このような電池は使わない!**

●電池の外装ラベルのやぶれたものは、ショートする危険がありますので、絶対使わないでください。

## 連結部品・ゴムタイヤの交換用部品販売のご案内

※交換は保護者の方が行ってください。※交換の際に部品の紛失にご注意ください。

タカラトミーでは、プラレールでいつまでも楽しく遊んでいただくために、アフターサービスを行っております。  
 万一遊んでいるうちに、動力輪のゴムタイヤがすりへったり、連結部品が破損してしまったときは、プラレール商品取扱店舗、または下記通販サイトにてお買い求めください。

※必ずお客様のプラレールが部品交換出来るかご確認の上、ご購入ください。

**【インターネット通販】**

公式通販サイト  
**タカラトミーモール**  
[takaratomyall.jp/](http://takaratomyall.jp/)

**【お電話でのご注文】**

タカラトミーモール  
 カスタマーセンター  
**TEL 0120-950-108**  
 ※受付時間：月～金曜日(祝日を除く)  
 10:00～17:00

※予告なく発売を中止することがありますので、予めご了承ください。

**遊ぶときのお願い**

遊ぶときは、髪の毛を車輪にまきこまれないように、注意してください。

**■部品交換ができない商品**

- ①シャーシと車体が外せない車両。
- ②連結部品を固定している部品が接着剤等で止められている商品。
- ③サウンド機能などの複雑な構造の商品。
- ④使用している連結部品が特殊な形状の商品。
- ⑤三角ネジを使用している商品。
- ⑥動力(モーターが入ったケース)が金属枠でできている動力車。

**■販売部品例**

部品名	1セット
ゴムタイヤ	大 16コ
連結部品	フックタイプ 8コ
	リングタイプ(中間車用) 4コ

※連結部品リングタイプ(先頭車用)はこのラッピングトレインとESシリーズ専用になります。詳しくは弊社お客様相談室へご相談ください。

## アンケートご回答のお願い

パッケージ開封口に記載されております、  
JANコードナンバーとお客様IDナンバーを  
入力の上ご回答ください。  
ご回答いただいた方に抽選で景品をプレゼント!

▼ 詳細はこちらから専用サイトをご覧ください。▼  
[www.takaratomyfans.com/](http://www.takaratomyfans.com/)

※パッケージ開封口に記載されているQRコードからでもご応募いただけます。

発売元：株式会社 タカラトミー  
〒124-8511 東京都葛飾区立石 7-9-10

タカラトミーでは「子どもたちに安全で楽しいおもちゃと夢を」を第一に考えております。そのため、常に製品に対し研究、改良を行っており、お買い上げ時期によって同一製品の中にも多少異なるものや、パッケージの写真やイラストなどと異なる場合がございますがご了承ください。製品につきましては、万全の注意をはらって製造に当たっておりますが、万一お気づきの点がございましたら下記までご連絡ください。

タカラトミーグループ お客様相談室 おかけ間違いのないようご注意ください



0570-041031

タカラトミーサポート 検索

電話受付時間 10～17時 月曜日～金曜日（土日・祝日を除く）

本製品のお客様サポートは日本国内でのご購入かつ日本国内からのお問い合わせに限ります。

(Customer service is only available in case this product purchased in Japan and inquired from Japan domestic.)

● たのしいタカラトミーの情報はインターネットで [www.takaratomy.co.jp](http://www.takaratomy.co.jp)