

わ せ だ だ い が く し ょ う ぎ ぶ こ う あ ん  
早稲田大学将棋部考案

TAKARA TOMY

たいし ょ う ね ん れ い  
対象年齢  
4才以上

# 昆虫将棋

こんちゅうしやうぎ

ふたり よう  
2人用

あそ び 方 説 明 書  
遊び方説明書

この度は、タカラトミー「昆虫将棋」をお買い上げいただきまして、誠にありがとうございます。  
ご使用前に、この遊び方説明書をよくお読みください。  
また、読み終わった後は必ず保管しておいてください。



※写真やイラストは実際の商品と多少異なる場合があります。

## 警告 (けいこく)

保護者の方へ、必ずお読みください。

●小部品があります。誤飲・窒息の危険がありますので、3才未満のお子様には絶対に与えないでください。

## 注意 (ちゅうい)

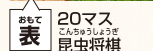
- プラスチック袋を頭から被ったり、顔を覆ったりしないでください。窒息する恐れがあります。
- 思わぬ事故の恐れがありますので、ご使用後は3才未満のお子様の手の届かないところに保管してください。

### 〈使用上の注意〉

- 遊ぶ前に「遊び方説明書」(本紙)をよく読んでください。
- 駒はきれいに抜き取り、抜き取ったあとのクズは捨ててください。
- 包装材は、開封後すぐに捨ててください。

## 入っているもの

駒を抜き取る時は、裏から押してね!  
●駒……16個 ●将棋盤……1枚 ●遊び方説明書(本紙)……1枚



### 駒の種類

#### キング

##### カブトムシ



ヤマトカブト ×1  
ヘラクレス オオカブト ×1

##### クワガタ



オオクワガタ ×1  
ニジイロクワガタ ×1

##### タガメ



×2

#### カマキリ



ハナカマキリ ×2  
オオカマキリ ×2

#### バッタ



マダラバッタ ×2  
コガネイナゴ ×2

#### 予備



×2



## ようこそ昆虫将棋へ

普通の将棋にはない「将棋盤に効力を持たせる」ルールや、みんなの大好きな昆虫たちがバトルを繰り広げながら進化したり、キングで攻めトライを狙ったり、スリリングなゲーム展開になること間違いなし!

## 昆虫将棋の目的

相手のキングを獲得か、自分のキングを相手の樹液ゾーンに飛び込ませよう!



## 昆虫将棋の流れ

駒を選ぶ

ジャンケンで勝った方からキングを選び、バッタとカマキリも選びます。

駒を置く

自分の陣地(樹液ゾーン)に駒を並べます。

試合開始

もう一度ジャンケンをして勝ったプレイヤーから順に一手ずつ駒を進めます。(駒の種類によって動かし方に決まりがあります。)

勝敗

相手のキングを獲得か、自分のキングが相手の樹液ゾーンに飛び込んだら勝ち!  
トライール(P9)参照



この「昆虫将棋」と「ミニ昆虫将棋」で、たくさん将棋の楽しさを味わってください。



## トライルール

トライルールは、なるべく引き分けを少なくし勝敗を決めるために取り入れたルールです。詳しいルールは9ページのキングの駒の進め方を読んでください。



獲った相手の駒が使えないところは本将棋と違います。

トライルールも本将棋にはありません。

相手のキングを獲ること、自分のキングが相手の樹液ゾーンに飛び込むことの2つの勝ち方を考えながら対戦しましょう!

飛び込むときは、その樹液ゾーンが相手の駒の力が及んでいないか、しっかりと考えましょう。



## 昆虫将棋 20マスの遊び方

20マスの将棋盤を使います。

### 駒を並べる

ジャンケンで勝ったプレイヤーから順にキングを1つ選びます。(どのキングも強さは同じです。)

バッタ、カマキリをそれぞれ1つ選びます。(対戦相手と同じ種類の駒を選んでも大丈夫です。)

自分の陣地(樹液ゾーン)のバッタ、タガメ、キング、カマキリのマスに選んだ駒を並べます。

### 相手の陣地(樹液ゾーン)



### 自分の陣地(樹液ゾーン)

### 試合開始

もう一度ジャンケンをして勝ったプレイヤーから順に駒を進めていきます。

駒には特徴があるので動きに合わせて展開していきます。

### 相手の駒を獲る

相手の駒と同じマスに自分の駒を進めた時、相手の駒を獲ることができます。駒によって獲り方に特徴があります。獲り方に合わせて展開していきます。

### 勝敗

- 相手のキングを獲った方が勝ちです。
- 相手の樹液ゾーンに自分のキングが先に飛び込んでも勝ちです。

### 引き分け

どうしても勝敗がつかない場合は引き分けとなります。本将棋では千日手と言って、同じ局面(駒の配置)が4回続いたら引き分けとなります。

## 駒の進め方

### メガバッタに バッタ 進化するぞ!

バッタは斜め4つの方向に1マス動けます。相手の駒と同じマスに止まったバッタは相手の駒を獲って、相手の駒を減らすことができます。

### 草を食べると進化する

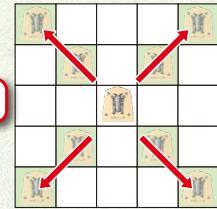
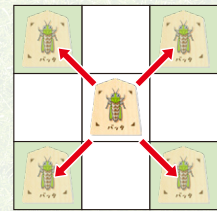

草のマスに止まるとメガバッタに進化して斜め2マス動けます。(1マス動かしてもOK)



草は何度でも食べることができます。



メガバッタは2マス動けますが、斜めに並んで相手の駒がいる場合は手前の相手の駒を獲ることができますが、飛び越えて動くことや相手の駒を獲ることはできません。



### チェック!

進化したら駒をひっくり返す。本将棋では「成る」といいます! 本将棋でも飛車や角などは何マスでも動けますが、途中で駒がある場合は、その駒を飛び越えることができません。



こま すす かな  
駒の進め方

メガカマキリに カマキリ 進化するぞ!

カマキリは縦横4つの方向に1マス動けます。相手の駒と同じマスに止まったカマキリは相手の駒を獲って、相手の駒を減らすことができます。

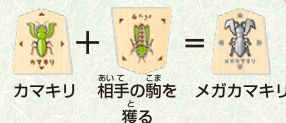
あいて こま と しんか  
相手の駒を獲ると進化する!

相手の駒を獲るとメガカマキリに進化して縦横2マス動けます。(1マス動かしてもOK)

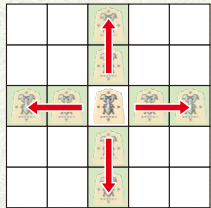
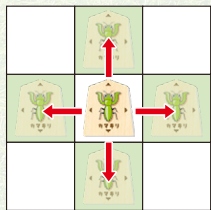


しんか  
進化した!

獲った駒は将棋盤の外へだします。



メガカマキリは縦横に並んで相手の駒がいる場合、手前の相手は獲れますが、飛び越えて動くことや後ろの相手の駒を獲ることはできません。手前に相手の駒がいなければ飛んで相手の駒を獲ることができます。




こま すす かな  
駒の進め方

相手の駒に タガメ 変身(チェンジ)するぞ!


タガメは斜め後ろ以外の方向に1マス動けます。相手の駒と同じマスに止まったタガメは相手の駒を獲って、相手の駒を減らすことができます。

あいて こま と へんしん  
相手の駒を獲ると変身する!

タガメは相手の駒を獲るとその相手の駒に変身します。

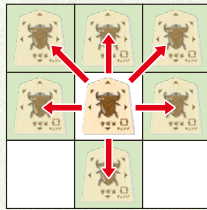


ただし、進化したメガバッタやメガカマキリを獲っても変身するのは元のバッタやカマキリです。



たとえ、草の上にいるメガバッタを獲っても元のバッタに変身します。一度草を離れて再び草を食べればメガバッタに進化します。

タガメ



こま すす かな  
駒の進め方

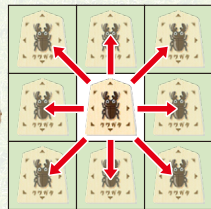
キングで キング 勝負が決まる!?

キングは全方向に1マス動けます。相手の駒と同じマスに止まったキングは相手の駒を獲って、相手の駒を減らすことができます。



チェック!

キングは本将棋の玉(王将)と同じ動きで、獲られると負けます。



トライルールで勝ちに行く!

キングが相手の樹液ゾーンに飛び込む(トライする)と勝ちです。ただし、相手の駒に自分のキングが獲られる場所には飛び込めません。トライする時は、相手の駒の配置をよく見て判断しましょう。



相手のメガカマキリが①にも②にも動ける駒なのでトライできません。



相手のキングは①に動ける駒で、相手のメガバッタが②に動ける駒なのでトライできません。



樹液ゾーンに飛び込んでも相手に自分のキングが獲られたら勝ったことにならないんだ!



チェック!

タガメは本将棋の金と同じ動きがです。本物のタガメは待ち伏せして相手を獲るため、水中の忍者と呼ばれています。獲った相手に変わる変わり身の術だと思ってください。



ミニ昆虫将棋 12マスの遊び方

12マスの将棋盤を使います。

駒を並べる

ジャンケンで勝ったプレイヤーから順にキングを1つ選びます。(どのキングも強さは同じです。)

バッタ、カマキリをそれぞれ1つ選びます。(対戦相手と同じ種類の駒を選んでも大丈夫です。)

試合開始

もう一度ジャンケンをして勝ったプレイヤーから駒を進めていきます。駒には特徴があるので動きに合わせて展開していきます。

勝敗

- 相手のキングを獲った方が勝ちです。
- 相手の樹液ゾーンに自分のキングが先に飛び込んでも勝ちです。

引き分け

どうしても勝敗がつかない場合は引き分けとなります。本将棋では千日手と言って、同じ局面(駒の配置)が4回続いたら引き分けとなります。

相手の陣地(樹液ゾーン)



自分の陣地(樹液ゾーン)

駒の進め方

昆虫将棋20マスと同様に進めますが、バッタやカマキリは進化しません。



チェック!

ミニ昆虫将棋は、昆虫将棋特有の草を食べたら進化するなどのルールもなくシンプルな将棋です。決着も早くつので、まずは駒の動きを理解したり、遊びながら将棋の面白さを味わってください。

トライルール

トライルールは、なるべく引き分けを少なくし勝敗を決めるために取り入れたルールです。詳しいルールは9ページのキングの駒の進め方を読んでください。

駒の動き早見表

キング		タガメ	
カマキリ		バッタ	
メガカマキリ		メガバッタ	

昆虫将棋の情報をチェックしてね!



株式会社 タカラトミー  
〒124-8511 東京都葛飾区立石 7-9-10

製品につきましては、万全の注意をはらって製造に当たっておりますが、万一お気付きの点などがございましたら、下記までご連絡ください。

タカラトミーグループ お客様相談室 おかけ間違いのないようご注意ください  
製品の修理などについては下記お客様相談室までお問い合わせください  
0570-041031 電話番号受付時間 10~17時 月曜日~金曜日(土日・祝日を除く)

本製品のお客様サポートは日本国内での購入かつ日本国内からのお問い合わせに限りです。  
(Customer service is only available in case this product purchased in Japan and inquired from Japan domestic.)

●のしいタカラトミーの情報はインターネットで [www.takaratomy.co.jp](http://www.takaratomy.co.jp)