



本体バッテリーの 廃棄方法




① 図1のネジ4つを外します。



②③ 外側のカバーを持ち緑色のプレートを引くと電池パックが露出します。



④ 電池を横にスライドして抜き出します。



⑤ 配線を1本ずつ切断します。
ショート防止の為、電池パックから出ているコードの先端をテープなどで覆ってください。

取り出した電池パックは、充電式電池リサイクル協力店にお持ちください。
詳しくは、J B R Cのホームページをご覧ください。
<https://www.jbrc.com/>