



TAKARA TOMY

しつれいこかせていただきますゲーム

遊び方説明書

対象年齢 4才以上

この度は、タカラトミー「おしりたんてい しつれいこかせていただきますゲーム」をお買い上げいただきまして、誠にありがとうございます。ご使用前に、この遊び方説明書をよくお読みください。また、読み終わった後は必ず保管しておいてください。

※写真やイラストはイメージです。実際の商品とは多少異なる場合があります。

警告 (けいこく)

保護者の方へ、必ずお読みください。

●小部品があります。誤飲・窒息の危険がありますので、3才未満のお子様には絶対に与えないでください。

注意 (ちゅうい)

●思わぬ事故の恐れがありますので、ご使用後は3才未満のお子様の手の届かない所に保管してください。

＜使用上の注意＞○遊ぶ前に付属の「遊び方説明書」をよく読んでから使用してください。○仕切り部品が入っていた袋は包装材ですので開封後すぐに捨ててください。



©トロール・ポプラ社／おしりたんてい製作委員会

このゲームに入っているもの

●チームカード…合計40枚




たんてい 8枚、けいさつ 8枚、いらいんにん 8枚、カフェ 8枚、はんにん 8枚

●「かいとうU」カード…2枚



カードの裏面は黄色だよ

●「しつれいこかせていただきます」カード…5種類各1枚



●予備カード…1枚

●遊び方説明書(本紙)…1枚



カードの裏面は赤色だよ

WEB内のビデオでも遊び方を公開しているよ!!
www.takaratomy.co.jp/products/oshiritantei



「しつれいこかせていただきます」

プレイ人数: 2人~5人

ピラミッド状に並べて一番高い位置に「しつれいこかせていただきます」カードを置いた人の勝ち!

準備

全てのカードを使用します。裏面が赤い「しつれいこかせていただきます」カードは1枚ずつ、それ以外のカードは同じ枚数ずつ、裏面にして全員に配ります。あまったカードは裏向きのまま外しておきます。



▲カードが並んだ一例 (下から上に並べていきます)

遊び方

1 このゲームは手札の「しつれいこかせていただきます」カードを「最も高い位置」に置くようにカードを並べていくゲームです。最初はジャンケンで勝った人から時計回りの順番で進み、手札のカードから1枚選び、表向きにして並べていきます。


2 最初の人が1枚置いたら、次の人はその左右に好きなカードを並べて置いていきます。最初に横に並んだ列が最下段になり、最大8枚まで置くことができます。

※上段になるにつれ、7枚、6枚、…と減っていきます。



このゲームで数字は使わないよ

3 またカードが2枚以上横に並べば、次の人はそのどちらかと同じチーム(色)のカードを、2枚の上段の中央に置けます。※置くカードがなくなった人はそこで負けとなります。



ピラミッド状にカードが並んでいくよ

4 「かいとうU」カードは全てのチームの代わりとなって、いつでも出せます。ただし「かいとうU」カードの上段にはその隣りのチーム(色)と同じカードしか置けません。

5 「しつれいこかせていただきます」カードは下段に同じ色があればいつでも出せます。出すときは必ず「しつれいこかせていただきます」と宣言して置きます。このカードを最も高い位置に置いた人が勝ちです。複数枚同じ高さに置かれた場合は先に置いた人が勝ちです。

しつれいこかせていただきます!

2位 1位 負け

※このカードを出した人は、手札が残っていてもそこで終了です。※このカードが置けなくなったら負けとなります。



「そのカードにおいますね」

プレイ人数: 2人~5人

順番にチームを名乗ろう。ウソをついた人を見抜きながら早く手札をなくした人の勝ち!

出すときは
ポーカー
フェイスだよ

準備

- 1 全てのカードから「カフェ」チームのカードと、「しつれいこかせていただきます」カードを抜きます。

※「カフェ」チームのカードは5人で遊ぶとき、またはゲームの難易度を上げたいときに、混ぜて使います。

- 2 残ったカードを裏向きにして、全員に7枚ずつ配ります。あまったカードは裏向きのまま外しておきます。



このゲームでは
カードの数字は
使わないよ

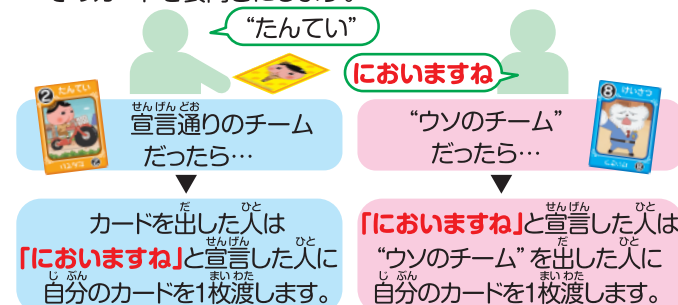
遊び方

- 1 全員が以下のチームの順番をよく覚えます。手元のカードを確認し、ジャンケンで勝った人から時計回りにスタートします。全員が自分の番で、チーム名を順番通りに宣言しながら、カードを裏側にして1枚ずつ場に出していきます。



※「カフェ」チームのカードを追加するときは「けいさつ」の後に追加して遊びます。

- 2 このゲームでは、自分の番で順番通りのチーム名を宣言すればどのチームカードでも出せます。
- 3 もし前の人(宣言したチーム名と違う)「ウソのチーム」を出したと思った次の番の人は、「においますね」と宣言し、そのカードを表向きにします。



カードを出した人は「においますね」と宣言した人に自分のカードを1枚渡します。
「においますね」と宣言した人は「ウソのチーム」を出した人に自分のカードを1枚渡します。

- 4 「かいつうい」カードはどのチーム(色)の代わりにもなりません。ただし合わせて2回、「においますね」と宣言して間違ったり、「ウソのチーム」を当てられたりした人はそこでゲーム終了です。再開するときは、表向きにされたカードの続きからスタートです。
- 5 誰よりも早く手札がなくなるか、最後まで残った人が勝ちです。

「プッとスピードかいけつ」

プレイ人数: 2人~5人

どんな事件もプッとスピード解決!ルールを守って、早く手札をなくした人の勝ち!

準備

- 1 全てのカードを用意します。裏面が赤い「しつれいこかせていただきます」カードと、裏面が黄色いカードを分けておきます。

- 2 「しつれいこかせていただきます」カードを裏向きによく混ぜ、全員に1枚ずつ配ります。それ以外のカードは裏向きにしてよく混ぜ、全員に8枚ずつ配ります。あまった裏面が黄色いカードはそのまま山にして置いておきます。「しつれいこかせていただきます」カードは最後に使います。



最後に
使う

遊び方

- 1 カードは伏せた状態で誰かが山札から1枚めくり、表にして場に出したらスタートです。ここで初めて自分の手札を見ます。



カードを
すばやく
出そう!

- 2 場に出されたカードと同じ数字が同じチーム(色)のカードを手札から選び、その数字かチーム名を宣言しながら、出されたカードの上に重ねて1枚ずつ置いていきます。

- 3 カードを出すのは早いもの勝ちです。ただし数字やチーム(色)が連続しているからといって同時に複数のカードを出すことはできません。

- 4 全員出せるカードがなくなったときは、最後にカードを出した人がカードの山から1枚めくり表にし、再びゲームを始めます。

- 5 「かいつうい」カードは数字やチーム(色)に関係なくいつでも出すことができます。このカードを出した人は(山札からも含む)続けて好きな数字かチーム(色)を宣言しながら手札のカードを1枚出すことができます。

- 6 「しつれいこかせていただきます」カードは、手持ちのカードが全てなくなり、同じ色のカードが場に出ている場合に出すことができます。最も早く「しつれいこかせていただきます」と宣言してカードを出せた人が勝ちです。

※「かいつうい」カードが出された直後に出すことはできません。



自分に有利な
数字かチーム
を指定しよう



発売元: 株式会社 タカラトミー
〒124-8511 東京都葛飾区立石 7-9-10

タカラトミーでは「子どもたちに安全で楽しいおもちゃと夢を」を第一に考えております。そのため、常に製品に対し研究、改良を行っており、お買い上げ時期によって同一製品の中にも多少異なるものや、パッケージの写真やイラストなどと異なる場合がございますがご了承ください。製品につきましては、万全の注意をはらって製造に当たっておりますが、万一お気付きの点がございましたら右記までご連絡ください。

タカラトミーグループ お客様相談室

0570-041031

電話受付時間 10~17時
月曜日~金曜日(土日・祝日を除く) [タカラトミーサポート] 検索
www.takaratomy.co.jp/support/index.html