



TAKARA TOMY

# にがしませんよゲーム

## 遊び方説明書

対象年齢 4才以上

この度は、タカラトミー「おしりたんてい にがしませんよゲーム」をお買い上げいただきまして、誠にありがとうございます。ご使用前に、この遊び方説明書をよくお読みください。また、読み終わった後は必ず保管しておいてください。

※写真やイラストはイメージです。実際の商品とは多少異なる場合があります。

### 警告 (けいこく)

保護者の方へ、必ずお読みください。

●小部品があります。誤飲・窒息の危険がありますので、3才未満のお子様には絶対に与えないでください。

### 注意 (ちゅうい)

●思わぬ事故の恐れがありますので、ご使用後は3才未満のお子様の手の届かない所に保管してください。

〈使用上の注意〉○遊ぶ前に付属の「遊び方説明書」をよく読んでから使用してください。○包装材は開封後すぐに捨ててください。



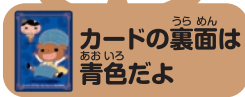

©トロール・ポプラ社/おしりたんてい製作委員会

WEB内のビデオでも遊び方を公開しているよ!!  
www.takaratomy.co.jp/products/oshirintan



## このゲームに入っているもの

- まちカード…36枚
- 「アデュー」カード…2枚
- 「しつれいこかせ」ていただきますカード…2枚
- 「はくぶつかん」カード…1枚



- プレイシート…1枚



- まちカード (予備) …1枚
- 遊び方説明書 (本紙) …1枚

## 株式会社 タカラトミー

〒124-8511 東京都葛飾区立石 7-9-10

タカラトミーでは「子どもたちに安全で楽しいおもちゃと夢を」を第一に考えております。そのため、常に製品に対し研究、改良を行っており、お買い上げ時期によって同一製品の中にも多少異なるものや、パッケージの写真やイラストなどと異なる場合がございますがご了承ください。製品につきましては、万全の注意をはらって製造に当たっておりますが、万一お気付きの点がございましたら下記までご連絡ください。

タカラトミーグループ お客様相談室 おかけ間違いのないようご注意ください

製品の修理などについては下記お客様相談室までお問い合わせください

0570-041031 電話受付時間 10~17時  
月曜日~金曜日 (土日・祝日を除く)

検索

本製品のお客様サポートは日本国内でのご購入かつ日本国内からのお問い合わせに限りです。  
(Customer service is only available in case this product purchased in Japan and inquired from Japan domestic.)

●たのしいタカラトミーの情報はインターネットで [www.takaratomy.co.jp](http://www.takaratomy.co.jp)

© TOMY

## 「おしりをさがせ」

プレイヤー数: 2人~4人

まちに散らばったおしりをさがそう! たくさんみつけた人の勝ち!

### 準備

裏面が赤い、まちカードを全て用意します。よく混ぜてから裏向きのまま重ならないように並べます。



### 遊び方

プレイヤーは神経衰弱ゲームのように まちカードに印されている9色の○ (おしり) の中から、同じ色の○をさがします。ジャンケンで勝った人から時計回りの順番で進めます。




① 自分の番が来たら まちカードを2枚選んでめくります。もし両方のカードに同じ色の○があればそのカードをもらい、さらに続けてもう1度カードを2枚めくります。



② めくった2枚のまちカードの○が違色だった場合、カードを裏にもどして次の人に順番を譲ります。



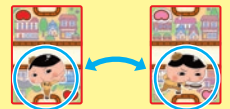
③ 並べられた まちカードが全てなくなったら終了です。もっとも多くのまちカードを手に入れた人が勝ちです。



### より、たんでい力が試されるルール

このルールは同じキャラクターがいる、まちカードをさがします。「おしりをさがせ」ゲームと基本的なルールは同じです。

① まちカードを2枚選んでめくります。同じキャラクターがいれば2枚とももらいます。同じキャラクターならポーズが違っててもかまいません。



② 「おしりたんてい」のカードをめくった場合、合わせて3枚までめくることができます。「おしりたんてい」のカードが2枚以上出ても、3枚までしかめくれません。同じキャラクターが合ったカードを2枚もらえます。



「おしりたんてい」が出たら...

3枚目がめくれるよ!

③ まちカードが全てなくなったら終了です。「かいとうU」のカードのみ1枚を2枚として数えます。枚数を合計して一番多くまちカードをもらった人が勝ちです。

<数え方例>



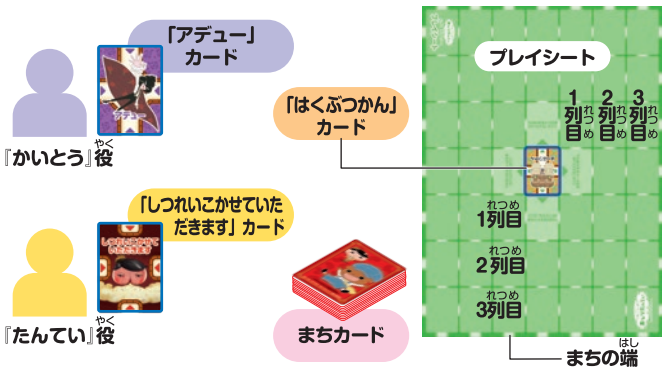
# 「にがしませんよ」

プレイヤー数:2人~4人

『かいとうU』と『おしりたんてい』に分かれて勝負! まちの外に逃げきるか、追いつめれば勝ち!

## 準備

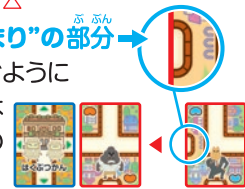
全てのカードを用意します。プレイシートを広げ、中央に「はくぶつかん」カードを置きます。プレイヤーは『かいとうU』役と『おしりたんてい』役(以後『かいとう』『たんてい』と表記)に分かれます。『かいとう』は「アデュ」カードを、『たんてい』は「しつれいこかせていただきます」カードを1枚手元に置きます。まちカード(裏面が赤いカード)をよく混ぜ、裏向きのまま山にして置いておきます。



①『かいとう』は最初にめくったまちカードを「はくぶつかん」カードの4つある出口と道がつながるように並べます。次からまちの端まで逃げ道を作っていき、『たんてい』に道をふさがれたら別の逃げ道を作ります。



②『たんてい』はまちカードの「いきどまり」の部分を使って『かいとう』の逃げ道をふさぐように並べていきます。ただし『たんてい』はまちカードを「はくぶつかん」カードのとなりに並べることはできません。



③『かいとう』も『たんてい』も、希望しないまちカードが出た場合でも、すでに並べられているカードのどこかとなりに置かなければなりません。

④『かいとう』はまちの端まで逃げ道をつなげられたら、続けて「アデュ」と宣言し、「アデュ」カードをその先に置けば勝ちです。(誤って自分で全ての逃げ道をふさいだらそこで負けです。)




⑤『たんてい』は『かいとう』の逃げ道が1つだけになったら自分の番で「しつれいこかせていただきます」と宣言し、その逃げ道をふさぐように「しつれいこかせていただきます」カードを置けば勝ちです。



※「しつれいこかせていただきます」カードはまちの中ならどこでも(「はくぶつかん」カードのとなりも)置くことができます。

## 遊び方

『かいとう』は「はくぶつかん」カードからまちの端(プレイシートの端)までまちカードで逃げ道を作り、『たんてい』はその逃げ道をまちカードでふさいでいきます。まちの大きさは「はくぶつかん」カードから上下左右ともに3列までで、まちカードを並べる時は縦横を揃えます。『かいとう』からスタートし、交互にまちカードの山から1枚ずつめくってゲームを進めます。



まちのみんなでかいとうUをおいづめるよ

## 3人以上で遊ぶ場合

- ・3人の場合は『かいとう』と『たんてい』のどちらかを2人のチームにします。もし『たんてい』が2人なら、『かいとう』→『たんてい』A→『かいとう』→『たんてい』B…の順に進めます。
- ・4人の場合は2人ずつチームに別れ、『かいとう』A→『たんてい』A→『かいとう』B→『たんてい』B…と交互に順番を進めます。
- ・どの人数で遊んでも「アデュ」カードか「しつれいこかせていただきます」カードを置いた人(またはチーム)の勝ちです。

# 「かこみますよ」

プレイヤー数:2人~4人

『かいとうU』が逃げ込んだまちを、道でぐるっとかこんでとじこめよう! 大きくかこった人の勝ち!

## 準備

裏面が赤いまちカードを用意します。よく混ぜ裏向きのまま全員に同じ枚数ずつ配ります。

ふたり:18枚ずつ  
3人:12枚ずつ  
4人:9枚ずつ

まだ表は見ずに手元に置こう

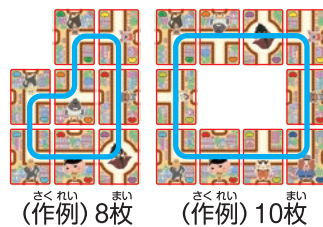


## 遊び方

①「かこみますよ」のかけ声で全員がまちカードを表にしてスタートします。ここで初めて自分のまちカードの内容を見ます。

②それぞれ自分のまちカードを使い、カードの縦横を合わせて道がぐるっと1周つながるように並べます。途中で途切れたりしないでつながっていれば、道の形は自由です。

③全員が完成したら、道がぐるっと1周つながっているか確認します。つながっているカードの枚数をもっとも多かった人が勝ちです。同じ枚数の人がいた場合はより早く完成させた人が勝ちです。



## 1人で遊ぶ場合

まちカード36枚を全部使って、全ての道がつながったまちの地図作りに挑戦! まちの形は自由です。カードがあまらぬように並べてみましょう。(作例)6枚×6枚

