



TAKARA TOMY

# おたからをいただくよゲーム

## 遊び方説明書

対象年齢4才以上

この度は、タカラトミー「おしりたんてい おたからをいただくよゲーム」をお買い上げいただきまして、誠にありがとうございます。ご使用前に、この遊び方説明書をよくお読みください。また、読み終わった後は必ず保管しておいてください。

※写真やイラストはイメージです。実際の商品とは多少異なる場合があります。

### 警告 (けいこく)

保護者の方へ、必ずお読みください。

●小部品があります。誤飲・窒息の危険がありますので、3才未満のお子様には絶対に与えないでください。

### 注意 (ちゅうい)

●思わぬ事故の恐れがありますので、ご使用後は3才未満のお子様の手の届かない所に保管してください。

〈使用上の注意〉○遊ぶ前に付属の「遊び方説明書」をよく読んでから使用してください。○包装材は開封後すぐに捨ててください。



©トロール・ポプラ社／おしりたんてい製作委員会

## このゲームに入っているもの

- 「キャラクター」カード…31枚
- 「よこくじょう」カード…15枚



カードの裏面は緑色だよ



カードの裏面は紫色だよ

- 「よこくじょう」カード(予備)…1枚
- 遊び方説明書(本紙)…1枚

## 株式会社 タカラトミー

〒124-8511 東京都葛飾区立石 7-9-10

タカラトミーでは「子どもたちに安全で楽しいおもちゃと夢を」を第一に考えております。そのため、常に製品に対し研究、改良を行っており、お買い上げ時期によって同一製品の中にも多少異なるものや、パッケージの写真やイラストなどと異なる場合がございますがご了承ください。製品につきましては、万全の注意をはらって製造に当たっておりますが、万一お気付きの点がございましたら下記までご連絡ください。

タカラトミーグループ お客様相談室 おかけ間違いのないようご注意ください

0570-041031

電話受付時間 10～17時  
月曜日～金曜日(土日・祝日を除く)

タカラトミーサポート 検索

本製品のお客様サポートは日本国内でのご購入かつ日本国内からのお問い合わせに限りです。  
(Customer service is only available in case this product purchased in Japan and inquired from Japan domestic.)



●たのしいタカラトミーの情報はインターネットで [www.takaratomy.co.jp](http://www.takaratomy.co.jp)

© TOMY

WEB内のビデオでも遊び方を公開しているよ!!  
[www.takaratomy.co.jp/products/oshiritantei](http://www.takaratomy.co.jp/products/oshiritantei)



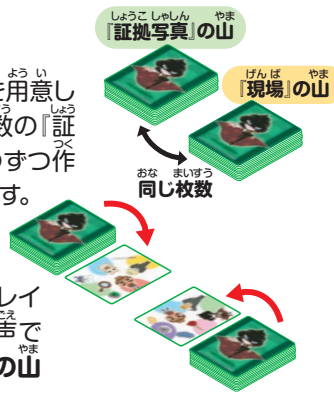
## 「はりこみますよ」

プレイ人数:2人～4人

はりこみをして証拠を見つけよう! 「証拠写真」と「現場」、両方にあるものをみつけた人の勝ち!

### 準備

裏面が緑色の「キャラクター」カードを用意します。よく混ぜ、裏向きのまま同じ枚数の「証拠写真」と「現場」の山をそれぞれ1つずつ作り、あまったカードは横に外しておきます。



### 遊び方

- 全員でジャンケンをし、勝ったプレイヤーが「はりこみますよ」のかけ声で「キャラクター」カードをそれぞれの山から1枚ずつ引き、表向きにします。

### キャラクター・アイテムの名前

- プレイヤーは全員、表向きにした「キャラクター」カードの両方にあるキャラクターかアイテムをみつけて、名前を呼びます。もっとも早く名前を呼んだプレイヤーが、「キャラクター」カードを2枚とももらえます。

同じものをみつけたら名前を呼ぼう

おしりダンディ

- 名前がわからない場合は特徴で表現しましょう。例:「ブラウンのカバン」→「黄色いカバン」
- 次に左隣のプレイヤーが「キャラクター」カードをひきます。全ての「キャラクター」カードがなくなったら終了です。もっとも多く「キャラクター」カードを手に入れたプレイヤーの勝ちです。



# 「おたからをいただくよ」

プレイヤー数: 2人~4人

『かいとう』にねらわれたお宝をみつけて守ろう! たくさんみつけた人の勝ち!


## 準備

すべてのカードを用意します。裏面が緑色の「キャラクター」カードをよく混ぜて、表向きのまま重ならないように並べます。裏面が紫色の「よこくじょう」カードを裏向きにしてよく混ぜ、そのまま山にして置いておきます。

「キャラクター」カード



「よこくじょう」カード



## 遊び方

プレイヤーは時計回りの順番で「よこくじょう」カードを引き、ねらうお宝を予告します。他のプレイヤーは、ねらわれたお宝を早くみつけて守ります。

- 全員でジャンケンをし、勝ったプレイヤーが「おたからをいただくよ」のかけ声で「よこくじょう」カードを山の1番上から1枚引き、表向きにして全員にみせます。



- 「よこくじょう」カードを引いたプレイヤーはカードにかかっているお宝を「キャラクター」カードの中からみつけて取ります。他のプレイヤーはねらわれたお宝を先にみつけて取ることで、お宝を守ります。



色も形も同じお宝をさがそう



\* 取った「キャラクター」カードは裏向きにして手元に置き、並べてある「キャラクター」カードと区別できるようにします。

- 使い終わった「よこくじょう」カードは表向きのまま場に捨て、次に左隣のプレイヤーが「よこくじょう」カードを引きます。
- 「よこくじょう」カードが全てなくなったら終了です。もっとも多く「キャラクター」カードを手に入れたプレイヤーの勝ちです。

もっとたくさんのお宝をみつけてみよう!

「よこくじょう」カードの表と裏を使うことでもっと多くのお宝をみつけられるルールです。

- 最後に「よこくじょう」カードを引いたプレイヤーは捨ててある「よこくじょう」カードよく混ぜ、表向きのまま山にしておきます。
- 次に左隣のプレイヤーが「おたからをいただくよ」のかけ声で「よこくじょう」カードを山の1番上から1枚引き、裏向きにして全員にみせます。
- 「よこくじょう」カードの裏面にかかっているお宝を、「キャラクター」カードの中からみつけて取ります。
- 「よこくじょう」カードが全てなくなったら終了です。もっとも多く「キャラクター」カードを手に入れたプレイヤーの勝ちです。



# 「おしりあわせ」

プレイヤー数: 2人~4人

『おしり』の形を合わせて、もっとも多くの『おしり』をみつけた人の勝ち!

## 準備

裏面が緑色の「キャラクター」カードを用意します。よく混ぜ、裏向きのまま山にして置きます。全員、山の上から1枚ずつ「キャラクター」カードを引き、表向きにして手元に置きます。



「キャラクター」カード

## 遊び方

プレイヤーは時計回りの順番で山から引いた「キャラクター」カードを手元のカードと並べて『おしり』の形をみつけます。

- 全員でジャンケンをし、勝ったプレイヤーが山から「キャラクター」カードを1枚引き、『おしり』の色と形を合わせることでできた場合は、引いたカードを手元に並べておきます。「キャラクター」カードを並べる場合は、縦横を揃えて並べます。



- 『おしり』が合わなかったり、色が違う場所には並べることができません。そのカードは表向きのまま場に捨てます。



- 2枚以上のカードと接する場所に並べる時は、接する全てのカードと『おしり』が合わなくてははいけません。1枚でも『おしり』が合わないカードがある場所には並べることができません。

『おしり』完成



『おしり』が合わない

- 「キャラクター」カードを並べるか、捨てたら、次に左隣のプレイヤーが「キャラクター」カードを引きます。
- 「キャラクター」カードが全てなくなったら終了です。もっとも多くカードを並べたプレイヤーの勝ちです。

(作例)



合計8枚