



たいしょうねんれい  
対象年齢  
3才以上



# ミッションクルーザー

## とあつかせつめいしょ 取り扱い説明書

この度は、タカラトミー「パウ・パトロール ミッションクルーザー」をお買い上げいただきまして、誠にありがとうございます。  
ご使用前に、取り扱い説明書(本書)をよくお読みください。また、読み終わった後は、必ず保管してください。

\*写真やイラストはイメージです。実際の商品とは多少異なる場合があります。

本体:LR44ボタン電池3個使用(テスト用電池内蔵)  
REQUIRES 3 LR44 BUTTON-TYPE BATTERIES(INCLUDED)



### 警告(けいこく)

保護者の方へ 必ずお読みください。

●小部品があります。誤飲・窒息の危険がありますので、3才未満のお子様には絶対に与えないでください。

### 注意(ちゅうい)

- ご使用前に取り扱い説明書(本書)をよくお読みください。読み終わった後は必ず保管しておいてください。
- ボタン電池は飲み込むと危険です。お子様の手の届かないところに保管してください。万一飲み込んだ場合はすぐに医師に相談してください。
- ボタン電池の交換は保護者の方が行ってください。
- 電池を誤使用すると発熱・破裂・液漏れの恐れがあります。下記に注意してください。
  - 古い電池と新しい電池、いろいろな種類の電池を混ぜて使わないでください。
  - +-(プラスマイナス)を正しくセットしてください。
  - ショートさせたり充電、分解、加熱、火の中に入れてたりしないでください。
- 万一、電池からもれた液が目に入ったときはすぐに大量の水で洗い、医師に相談してください。
- 皮膚や服に付いた時は水で洗ってください。
- 廃棄するときは、自治体の廃棄物処理の指示に従ってください。
- 電池を廃棄する場合および保存する場合は、テープなどで絶縁してください。
- 可動部のスキマには指などを入れないでください。はさまれてケガをする恐れがあります。
- 思わぬ事故の恐れがありますので、ご使用後は3才未満のお子様の手の届かない所に保管してください。


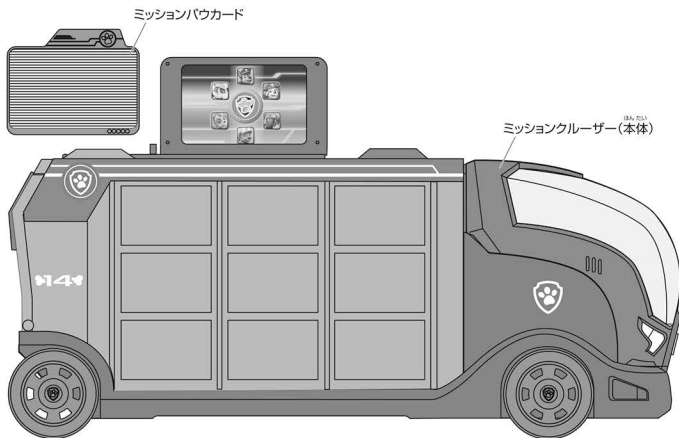
### お願い

- ・ご使用前に取り扱い説明書(本書)をよくお読みください。また、読み終わった後は必ず保管しておいてください。
- ・包装材は開封後、すぐに捨ててください。



# セット内容

- ・ミッションクルーザー(本体)×1
- ・ロボドッグ フィギュア×1
- ・ロボドッグ ミッションビークル×1
- ・ミッションパウカード×1
- ・取り扱い説明書(本書)×1



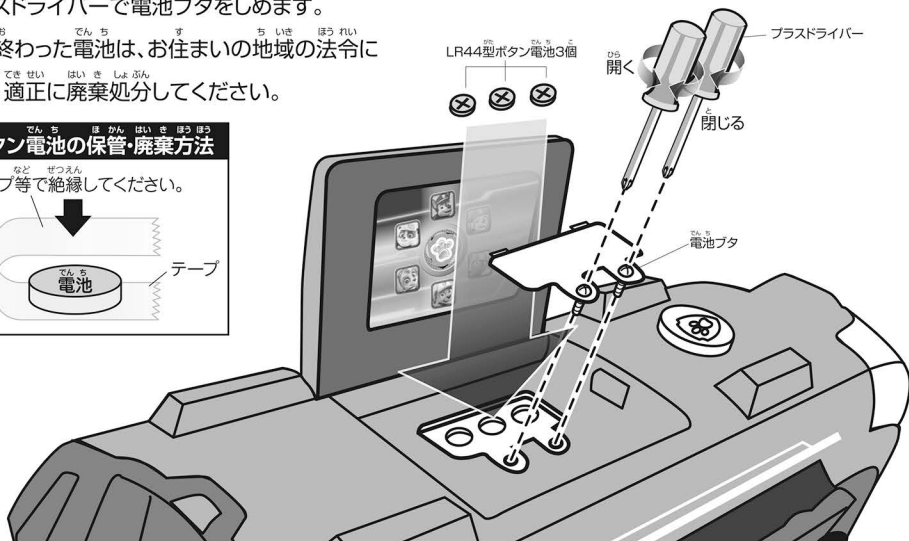
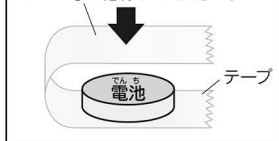
# 電池の入れ方

- 1 図を参考にプラスドライバーで電池プタを開けます。
- 2 使いかけの電池が入っていたら、すべて取り出します。  
電池プタの「+」「-」の表示どおりに、新しいLR44型ボタン電池3個を仕切りごとに1個ずつ入れます。  
※電池を取り出す際に、金属製の道具を利用しないでください。

- 3 プラスドライバーで電池プタをしめます。  
使い終わった電池は、お住まいの地域の法令に従い、適正に廃棄処分してください。

## ボタン電池の保管・廃棄方法

テープ等で絶縁してください。



### 1 ボタンを押そう!

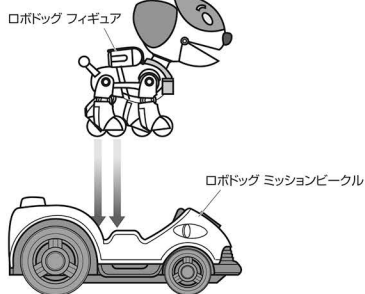
音が鳴ってミッションクルーザー(本体)が変形するよ!

※本体が変形した状態でボタンを押しても音が鳴ります。



### 2 ロボドッグ フィギュアを

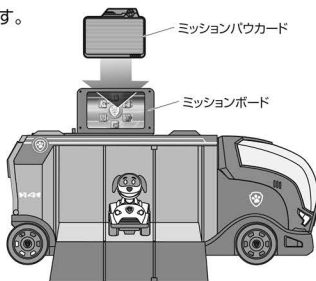
ロボドッグ ミッションビークルに乗せよう。  
ビークルの突起をフィギュアの足裏の穴に差し込んで固定しよう。



### 3 ミッションビークルを図のようにセットしよう。

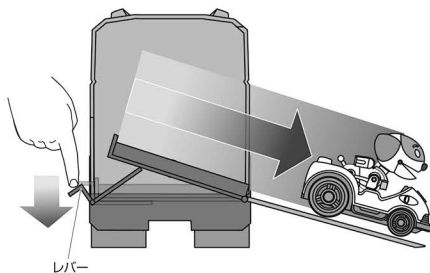
ミッションパウカードはミッションボードに入れられるよ。

※別売りの「パウ・パトロール ミッションビークルシリーズ」  
付属のビークルとミッションパウカードもセットすることが  
出来ます。



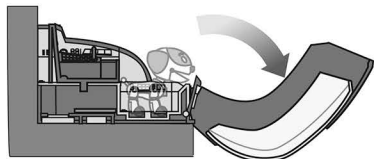
### 4 本体のレバーを押そう!

セットしたミッションビークルが飛び出すよ!




### 5 運転席のカバーが開くよ。

運転席にはフィギュアが乗せられるよ。



### 6 トランクが開いてフィギュアが乗せられるよ。

ミッションパウカードは立てて収納できるよ!





※画像はイメージです。実際の商品とは異なる場合があります。 ※セット内容以外は別売りです。 ※演出はイメージです。  
 ※ミッションパウ デザインのケント フィギュアは日本未発売商品です。予めご了承ください。(2022年4月現在)

### 商品アンケート実施中

アンケートにお答えいただいた方に景品をプレゼント!



※アンケートにお答えいただく際、お客様 ID ナンバー・JAN コードナンバーが必要になります。

※連絡料などは、お客様の自己負担になります。

※詳細は Web サイトの告知をご覧ください。

[www.takaratomyfans.com/](http://www.takaratomyfans.com/)

お客様IDナンバー

JANコードナンバー

## 株式会社 タカラトミー

〒124-8511 東京都葛飾区立石 7-9-10

タカラトミーでは「子どもたちに安全で楽しいおもちゃと夢を」を第一に考えております。そのため、常に製品に対し研究、改良を行っており、お買い上げ時期によって同一製品の中にも多少異なるものや、パッケージの写真やイラストなどと異なる場合がございますがご了承ください。製品につきましては、万全の注意をはらって製造に当たっておりますが、万一お気付きの点がございましたら下記までご連絡ください。

**タカラトミーグループ お客様相談室** おかけ間違えないようご注意ください

製品の修理などについては下記お客様相談室までお問い合わせください



**0570-041031**

電話受付時間 10~17時  
月曜日~金曜日(土日・祝日を除く)

タカラトミーサポート 検索



本製品のお客様サポートは日本国内でのご購入かつ日本国内からのお問い合わせに限りです。

(Customer service is only available in case this product purchased in Japan and inquired from Japan domestic.)

●たのしいタカラトミーの情報はインターネットで [www.takaratomy.co.jp](http://www.takaratomy.co.jp)