プラレール®

TAKARA TOMY

BUILD 10LAYOUTS BASIC RAIL KIT

10のレイアウトがつくれる! ベーシックレールキット

WEBレイアウトガイド







レイアウト全(ぜん)10種類(しゅるい)

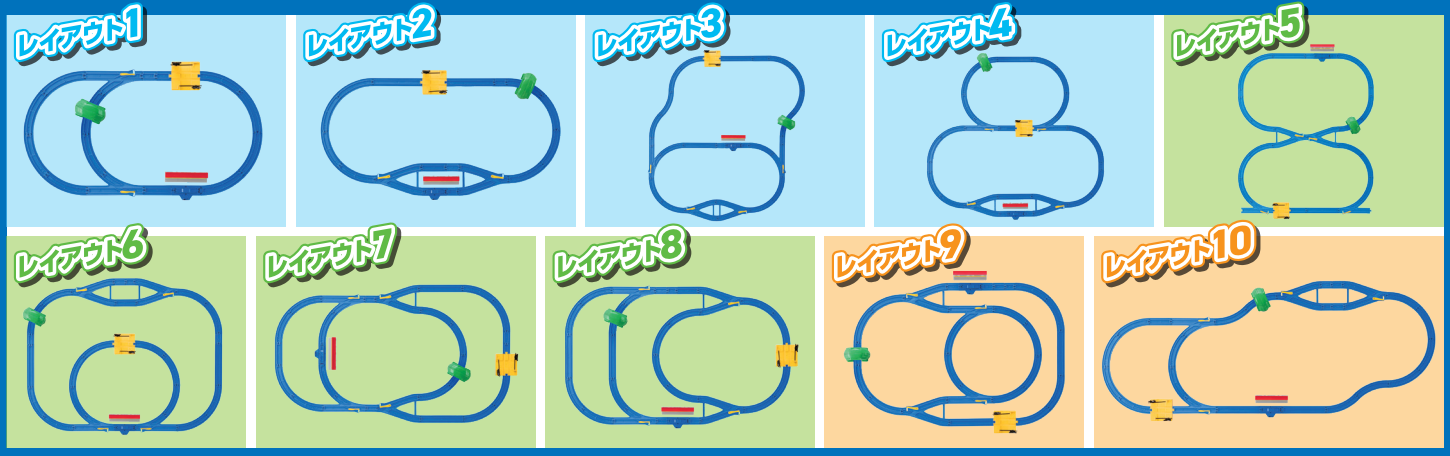

セット内容

※写真はシールを貼った状態です。



直線レール ×2



1/2直線レール ×1



凸凸 ×1　凹凹 ×1　凹凸 ×2

1/4直線レール



曲線レール ×14

Y字ポイントレール
(A・B)×各1





1/2ストップレール ×1

ターンアウトレール
(L・R)×各1



駅 ×1



トンネル
(2パーツ)×1



踏切(1セット)×1
(踏切ベース ×1　警報機 ×2　遮断かん ×2)



シール ×1

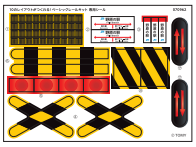

アイコンのせつめい

1/2 1/2直線レールを表します

1/2直線レール





1/4直線レールの種類と向きを表します

1/4直線レール



L R ターンアウトレールの種類を表します

ターンアウトレール



A B Y字ポイントレールの種類を表します

Y字ポイントレール





レールの凸の向きを表します。

※車両の種類や組み合わせによっては
レイアウトを走行できない場合があります。

レイアウト1

Sサイズ 130cm 四方以内

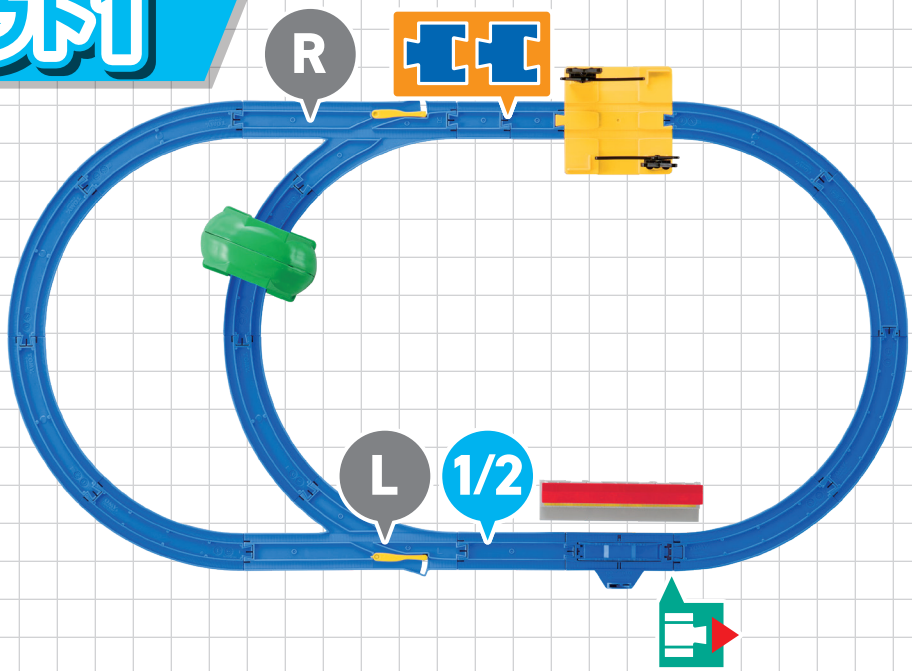

×1　×10　(凹凸)×2　(L)×1　(R)×1

×1　×1　×1　×1

レイアウト2

Sサイズ 130cm 四方以内

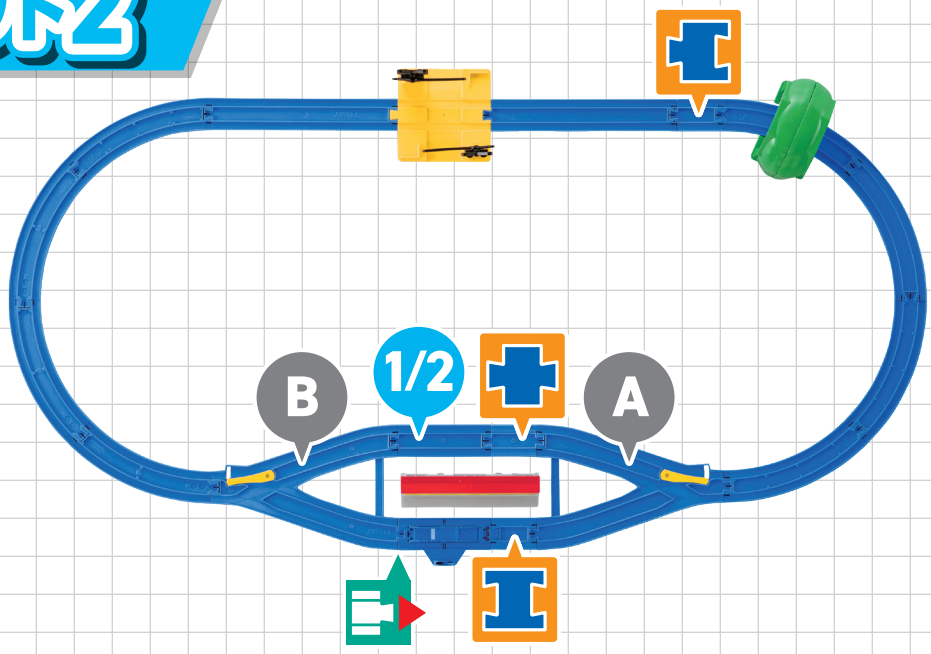

×2　×1　×8　(凸凸)×1　(凹凹)×1　(凹凸)×1

(A)×1　(B)×1　×1　×1　×1　×1

レイアウト3

Sサイズ 130cm 四方以内

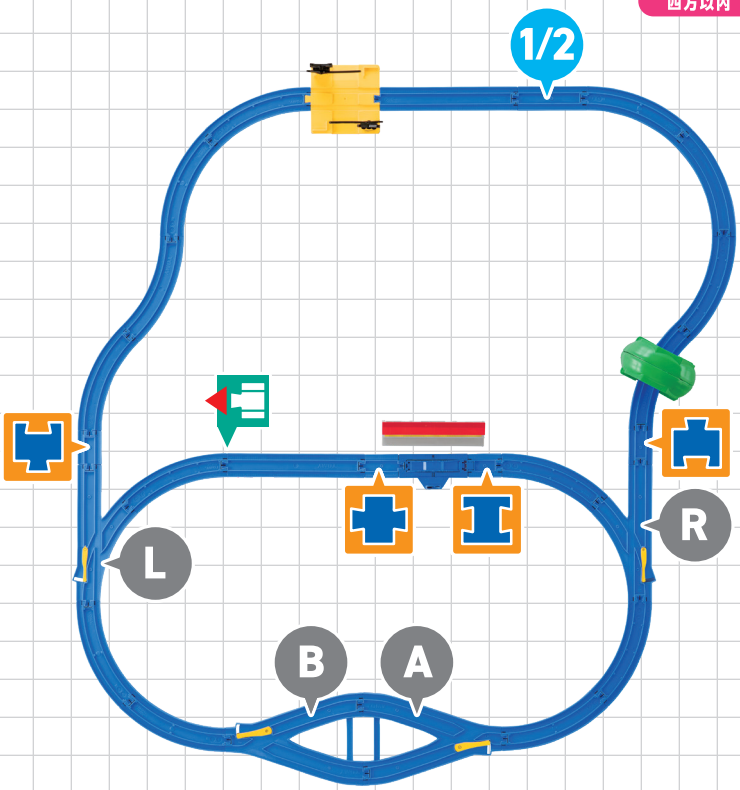

×2 ×1 ×14

(凸凸)×1 (凹凹)×1 (凹凸)×2

(A)×1 (B)×1 (L)×1

(R)×1 ×1

×1 ×1 ×1

レイアウト4

Sサイズ 130cm 四方以内

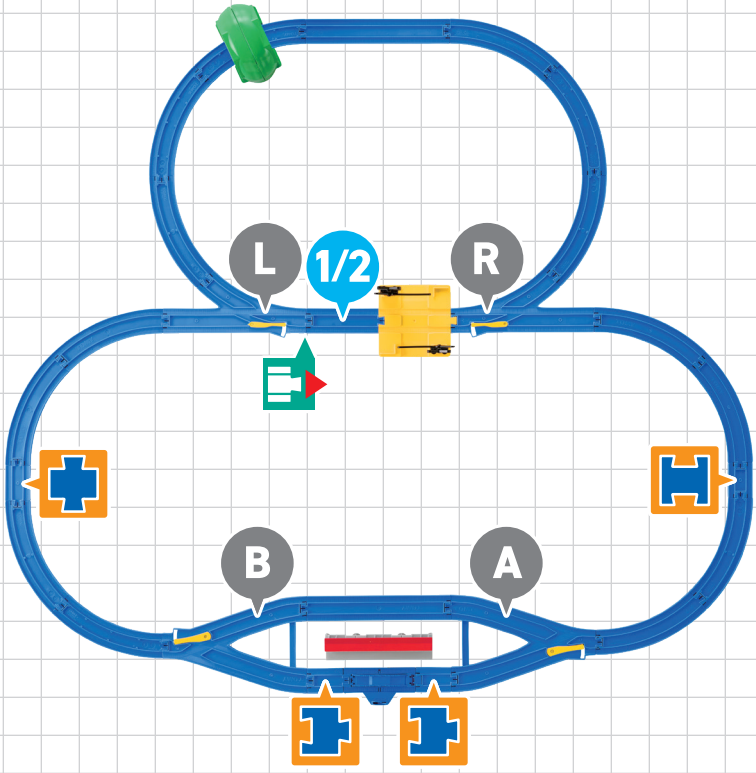

×2 ×1 ×14

(凸凸)×1 (凹凹)×1 (凹凸)×2

(A)×1 (B)×1 (L)×1

(R)×1 ×1

×1 ×1 ×1

レイアウト5

Sサイズ 130cm 四方以内

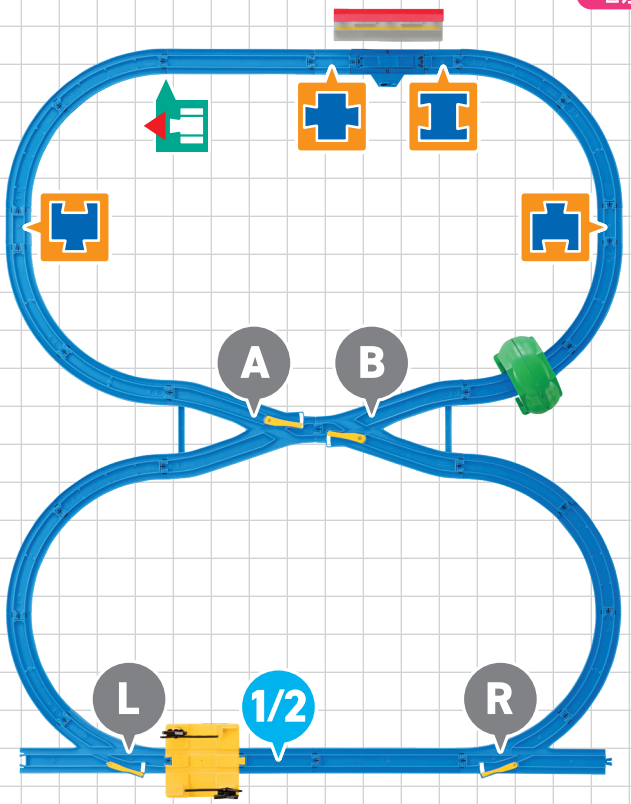

×2 ×1 ×14

(凸凸)×1 (凹凹)×1 (凹凸)×2

(A)×1 (B)×1 (L)×1

(R)×1 ×1

×1 ×1 ×1

レイアウト6

Sサイズ 130cm 四方以内

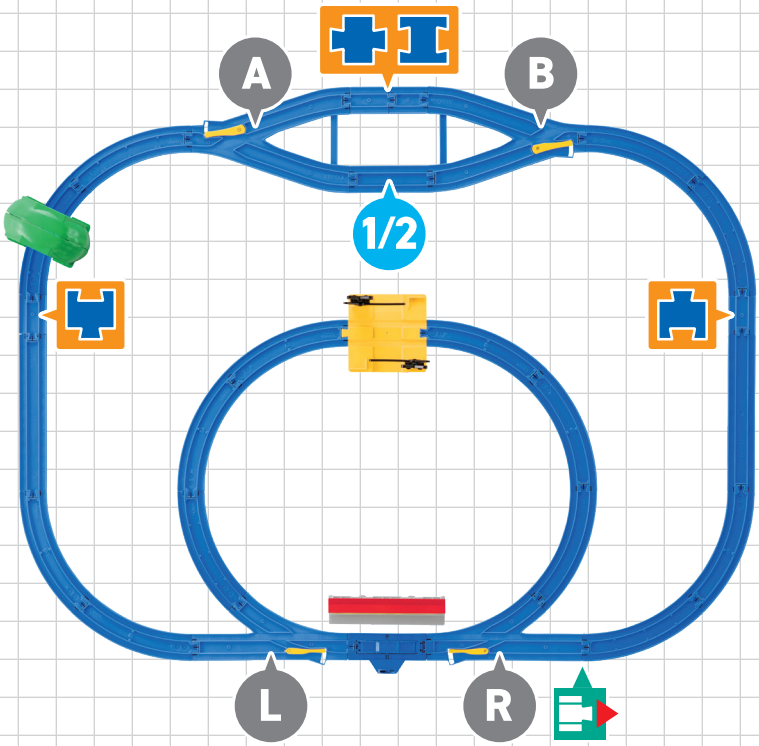

×2 ×1 ×14

(凸凸)×1 (凹凹)×1 (凹凸)×2

(A)×1 (B)×1 (L)×1

(R)×1 ×1

×1 ×1 ×1

レイアウト7

Sサイズ 130cm 四方以内

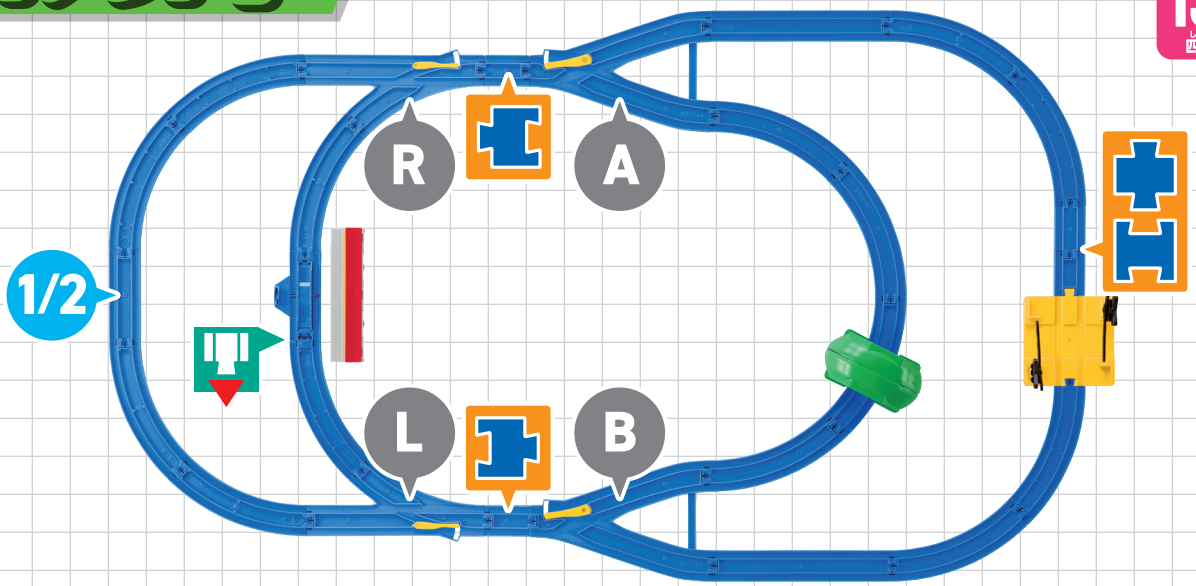

×2　×1　×14　(凸凸)×1　(凹凹)×1　(凸凸)×2　(A)×1

(B)×1　(L)×1　(R)×1　×1　×1　×1　×1

レイアウト8

Sサイズ 130cm 四方以内

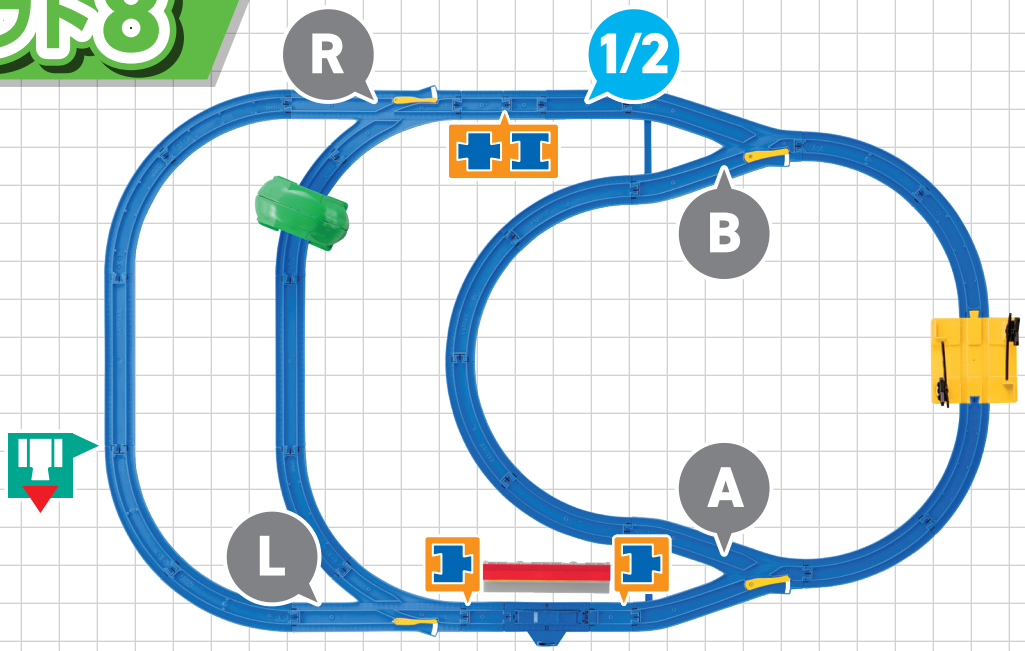

×2　×1　×14　(凸凸)×1　(凹凹)×1　(凸凸)×2　(A)×1

(B)×1　(L)×1　(R)×1　×1　×1　×1　×1

レイアウト9

Sサイズ 130cm 四方以内

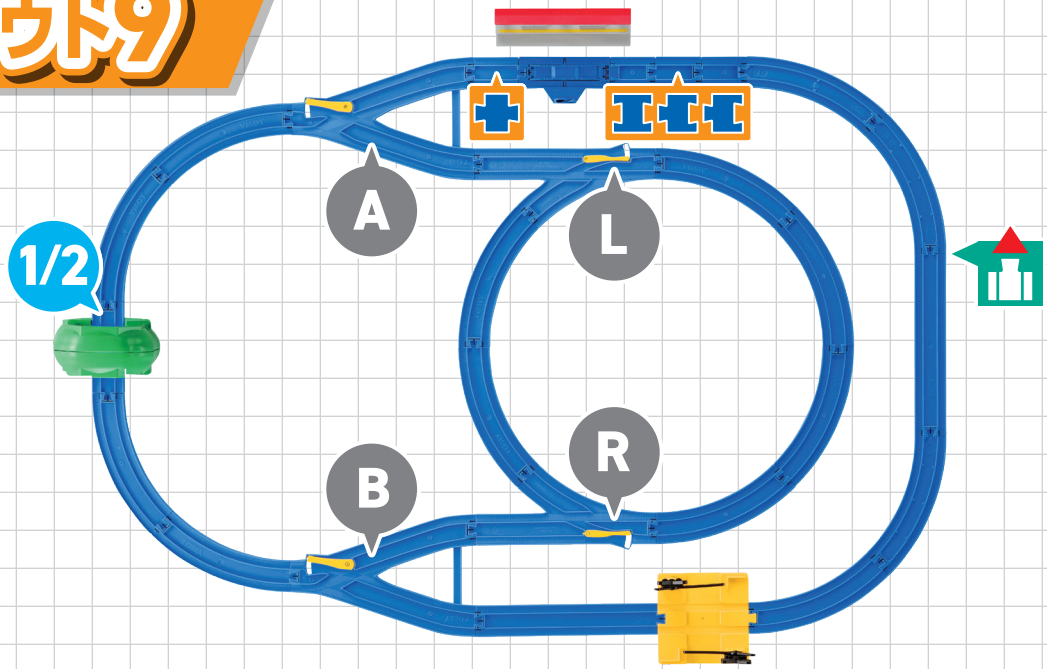

×2　×1　×14　(凸凸)×1　(凹凹)×1　(凹凸)×2　(A)×1

(B)×1　(L)×1　(R)×1　×1　×1　×1　×1

レイアウト10

Lサイズ 200cm 四方以内

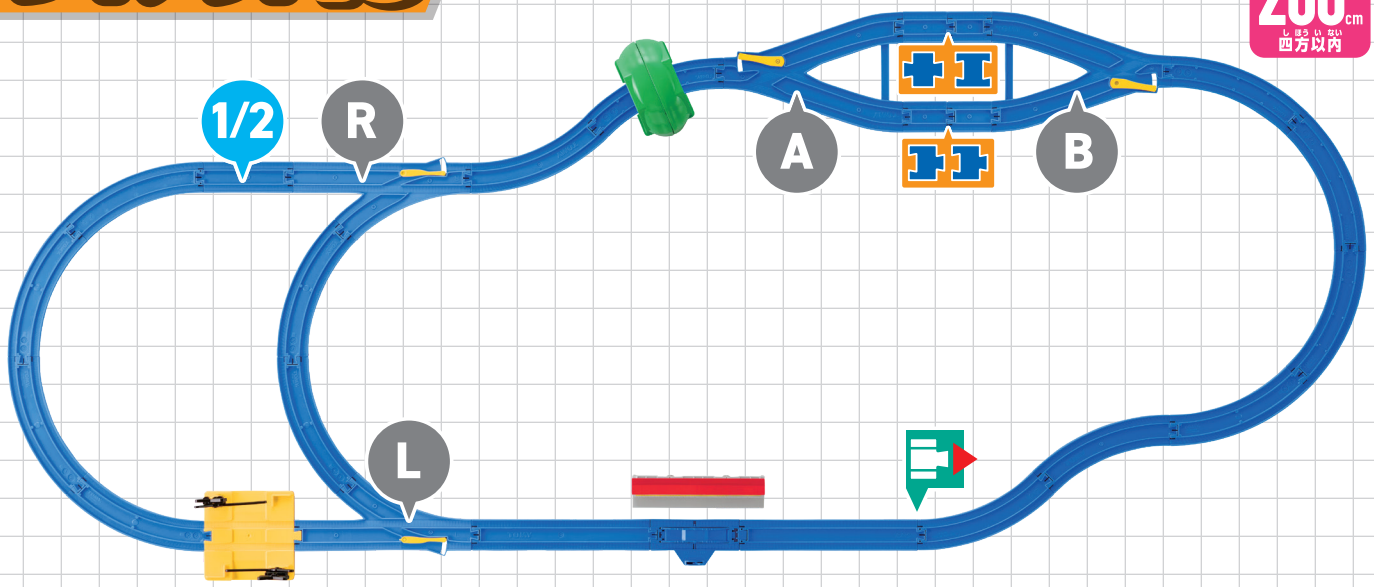

×2　×1　×14　(凸凸)×1　(凹凹)×1　(凹凸)×2　(A)×1

(B)×1　(L)×1　(R)×1　×1　×1　×1　×1