










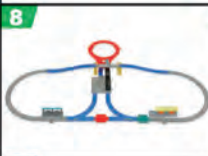
プラレール®

レイアウトガイド 20

TAKARA TOMY



レイアウト
全20種類





- 【アイコンの説明】**
- 1/2 直線レールを表します
 - 1/4 直線レールの種類・数・つなぐ順番を表します
 - レールの凸の向きを表します
 - A B** 駅用プレートレールの種類を表します
 - A B** 単線・複線ポイントレールの種類を表します
 - L R** ターンアウトレールの種類を表します
 - UP** 坂の開始位置を表します

6

力強く車両が坂をのほりおり!

サイズ 130cm
四方以内

×1
 ×2 ×2 ×1 ×1 ×8
 ×2 ×3 ×4 ×1 ×1

7

立体交差を気軽に楽しもう!

サイズ 150cm
四方以内

×2 ×2 ×1 ×2 ×1 ×1 ×1
 ×12 ×2 ×2 ×1 ×1

8

ポイントを切り替えて
線路の下をくぐる!

サイズ 200cm
四方以内

×1 ×2 ×2 ×1 ×1
 ×1 ×1 ×1 ×1 ×8
 ×2 ×2 ×1 ×1
 ×2 ×1 ×1 ×1

9

上り線と下り線が立体で交わる!

サイズ 200cm
四方以内

×1 ×1 ×2 ×2 ×2
 ×1 ×1 ×1 ×1 ×8
 ×16 ×2 ×1 ×1
 ×2 ×2 ×3
 ×1 ×1


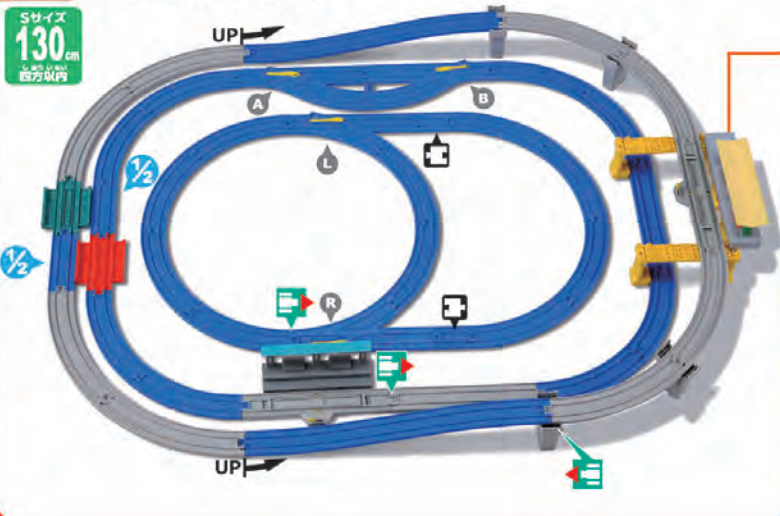
3台同時走行
たくさんの車両をいっせいに走らせよう!

- 【アイコンの説明】**
- 1/2 直線レールを表します
 - 1/4 直線レールの種類・数・つなぐ順番を表します
 - レールの凸の向きを表します
 - A B** 専用プレートレールの種類を表します
 - A B** 単線・複線ポイントレールの種類を表します
 - L R** ターンアウトレールの種類を表します
 - UP** 坂の開始位置を表します



17 3つの円ですれ違いを楽しもう! 小さなレイアウトの中をたくさんの車両が走る!

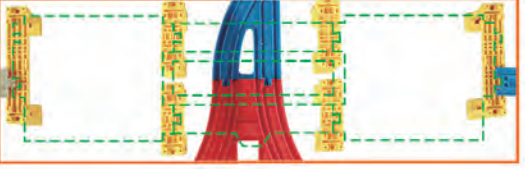
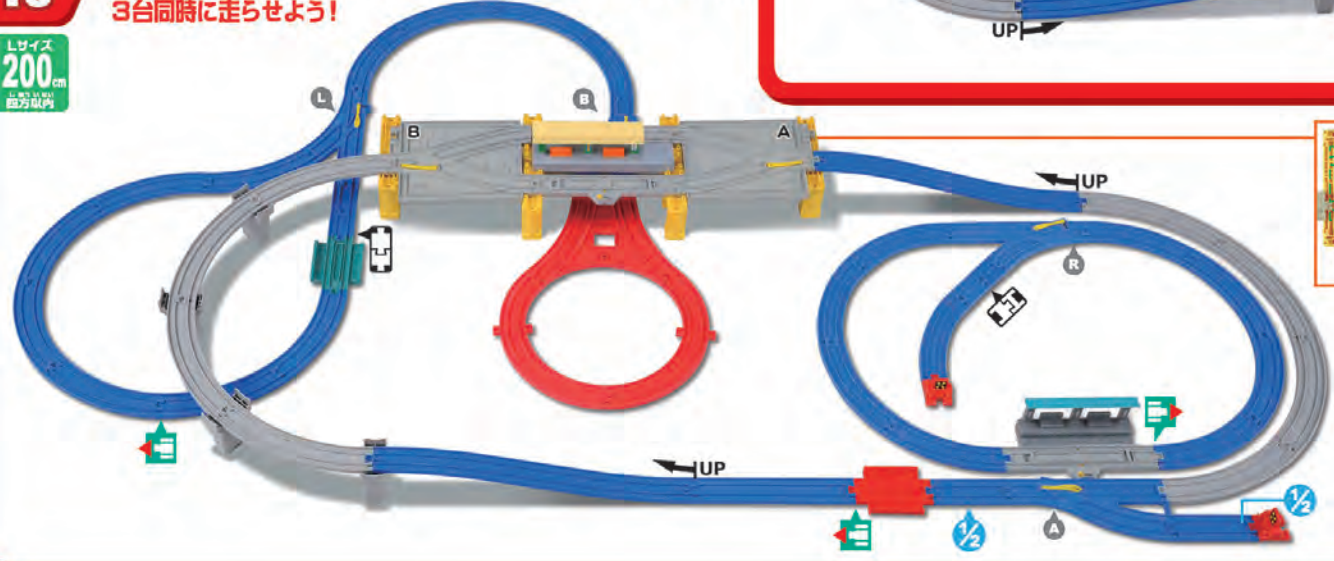
Sサイズ
130cm
四方以内



- x1 x1 x2 x2
- x2 x1 x1 x1
- x1 x1 x1 x8
- x18 x2 x1
- x2 x4
- x1 x1

18 立体交差や複線、Uターンなどすべてそろった大胆力のレイアウト! 3台同時に走らせよう!


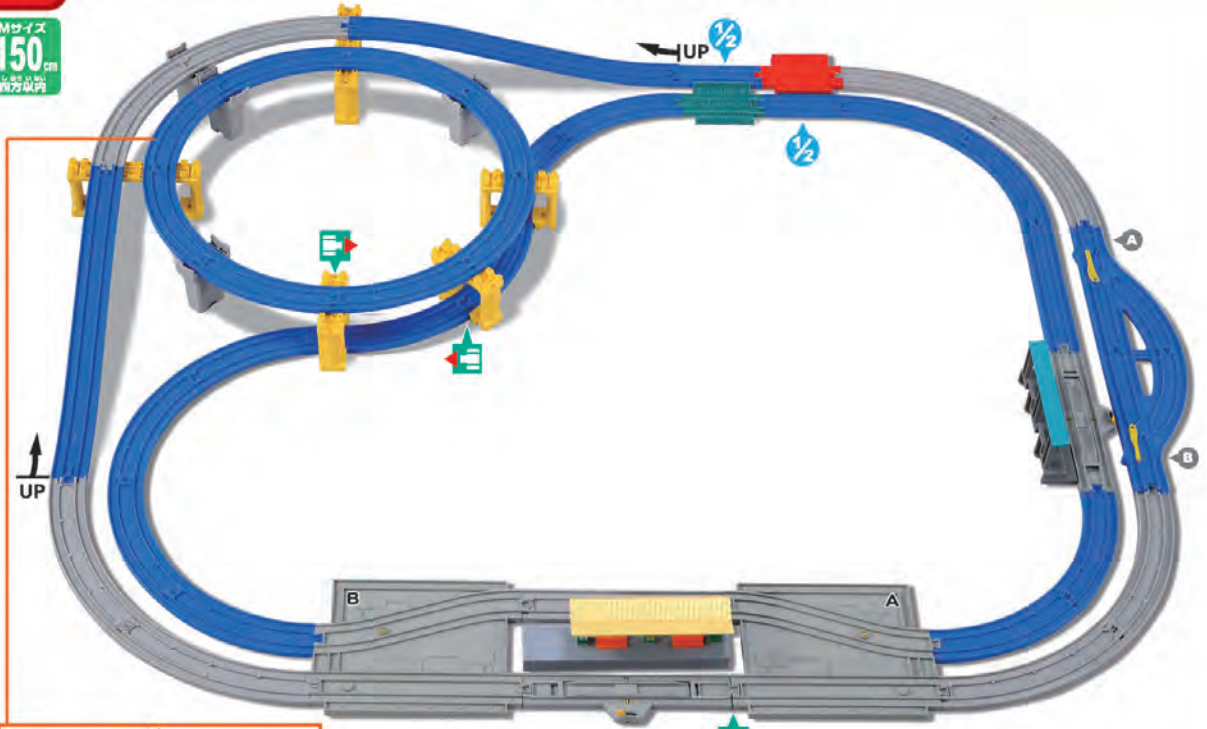
Lサイズ
200cm
四方以内



- x1 x1 x2 x2 x1 x2 x1
- x1 x1 x2 x1 x1 x1 x1
- x8 x20 x2 x1 x1 x1
- x4 x2 x4 x1 x1

19 お気に入りの3台を選んで出陣進行! 高架の上と下を車両が走りめける!

Mサイズ
150cm
四方以内



- x1 x1 x2 x2 x1 x1 x1 x1
- x1 x1 x8 x20 x2
- x1 x1 x3 x2 x4 x1 x1

操車場

おきにりの車両を
ならべよう!

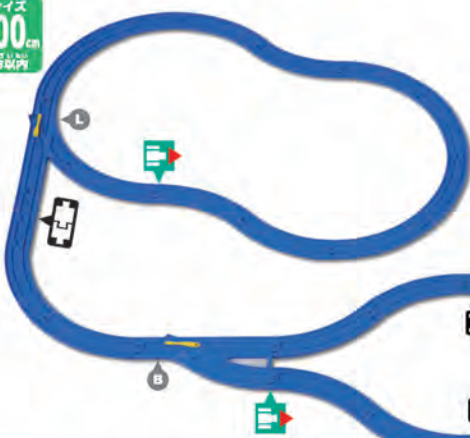


EH800電気機関車
EF510レッドサンダー
EF210橋太郎
EH500金太郎


20

車両がいっぱいの操車場! 連結や切り離しを楽しもう!

Lサイズ
200cm
室内専用

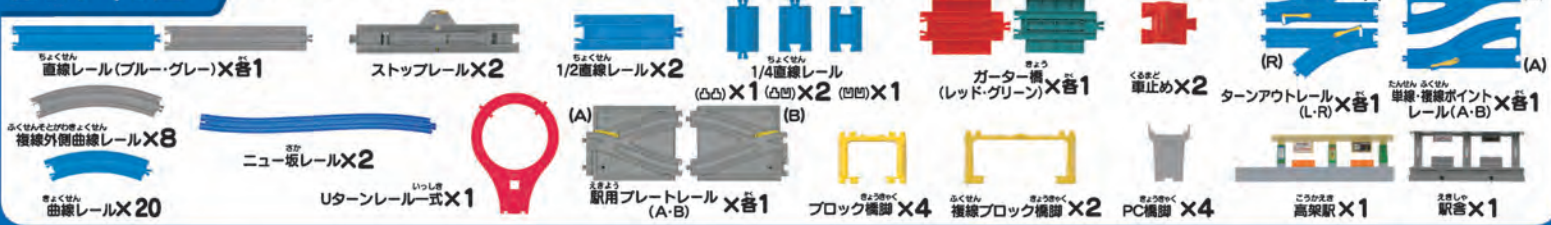


- Blue straight rail: ×1
- Grey straight rail: ×1
- Blue 1/2 straight rail: ×2
- Blue 1/4 straight rail: ×2
- Blue curve rail: ×1
- Blue curve rail (L): ×2
- Blue curve rail (R): ×1
- Blue curve rail (A): ×1
- Blue curve rail (B): ×1
- Red stop rail: ×1
- Green stop rail: ×1
- Red stop rail: ×2
- Blue stop rail: ×1
- Blue stop rail: ×1
- Blue stop rail: ×20
- Grey turnout rail (A): ×1
- Grey turnout rail (B): ×1



セット内容

レイアウトガイド(本巻)×1・レイアウトシート×3・シール×1 ※写真はシールを貼った状態です。※レイアウトによっては使わないレール・情景部品があります。



プラレールの詳しい情報は、ホームページをチェック!
PCからは [プラレール 検索](http://www.takaratomy.co.jp/products/plarail/) www.takaratomy.co.jp/products/plarail/

もっとレイアウトを広げてみよう! [プラレール コンシェルジュ](#)



※写真や軌跡はイメージです。実際の商品と多少異なる場合があります。
※写真内のプラレールは2018年6月現在の車両です。予告なく生産を中止する場合がありますのでご了承ください。