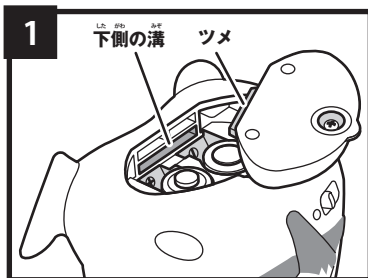
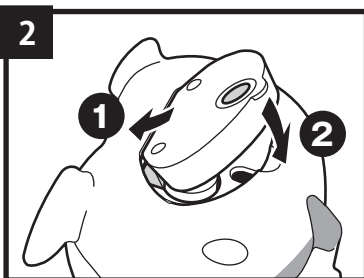


電池の入れ方についてのお願い

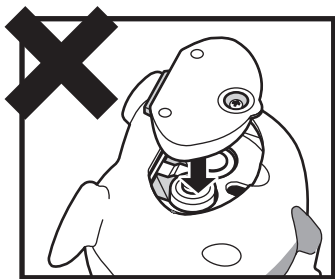
●電池のプラス、マイナスを確かめて本体にセットします。



本体の溝を確認します。
溝が2つありますが、下側の溝です。
電池蓋のツメを確認します。



- 1 本体の下側の溝へ、電池蓋のツメを押し込みます。
- 2 電池蓋を下に押し下げてセットします。
電池蓋を押さえながらネジを締めてください。



電池蓋を本体の溝にセットしないまま
上から無理に押し込まないでください。

こんなときは

- 音声が途中で途切れる
- 動作がおかしい

- 電源スイッチを再度入れ直してみてください。
- 電池残量が少ない可能性があります。
新しい電池に交換してみてください。