

とりあつかいせつ めいしょ
取扱説明書

たいしやうねんれい さいいじやう
対象年齢 3才以上

ねえ

ウチピカ
UchiPika



ないよう
セット内容

- 本体 × 1
- 取扱説明書(本紙) × 1

たんかた かんてんち ほんしやうでんち べつり
単4形アルカリ乾電池3本使用(電池は別売りです。) REQUIRES 3 LR03('AAA' SIZE) BATTERIES(NOT INCLUDED.)

©Nintendo・Creatures・GAME FREAK・TV Tokyo・ShoPro・JR Kikaku ©Pokémon

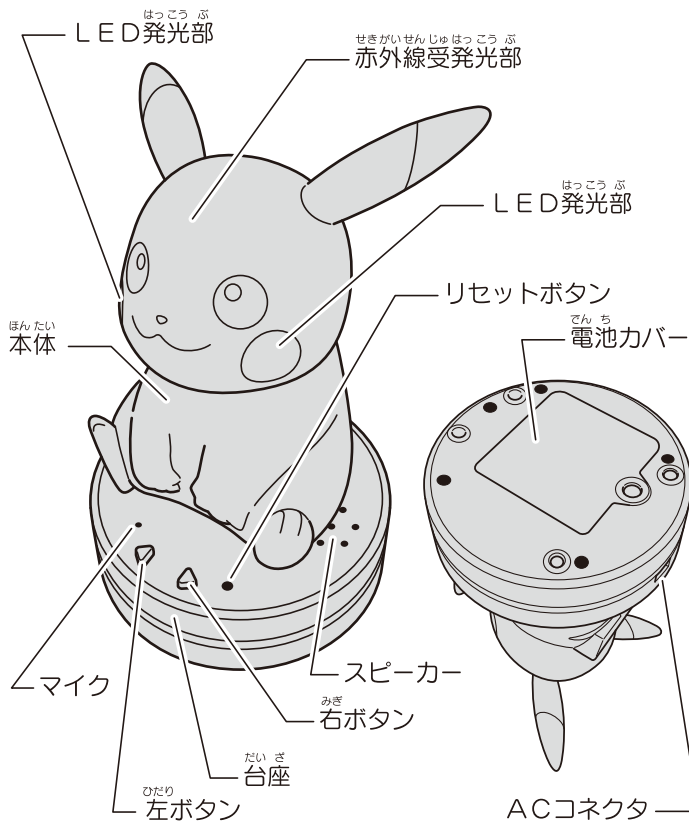
この度は、タカラトミー「ねえ UchiPika(ウチピカ)」をお買い上げいただきまして、誠にありがとうございます。ご使用前にこの取扱説明書をよくお読みください。また、読み終わった後は、必ず保管しておいてください。

【使用上の注意をよく読み、誤作動があっても危険のない機器のみでご使用ください。】

※写真やイラストは商品と一部異なる場合がございます。

ねえ
UchiPika の遊び方

かくぶ
各部の名称



警告 (けいこく)

ほごしや かた かならず よ
保護者の方へ 必ずお読みください。

●**小部品**があります。誤飲・窒息の危険がありますので、3才未満のお子様には絶対に与えないでください。

注意 (ちゅうい)

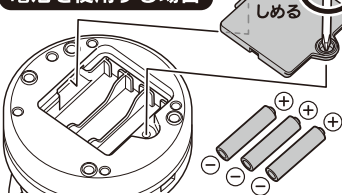
●電池を誤使用すると発火・発熱・破裂・液漏れの原因となります。下記に注意してください。・二次電池(充電式電池)は、絶対に使用しないでください。・古い電池と新しい電池、いろいろな種類の電池を混ぜて使わないでください。・+- (プラス・マイナス)を正しくセットしてください。長時間使用しない時は、電池を外してください。・ショートさせたり充電、分解、加熱、火の中に入れたりしないでください。・万一、電池から漏れた液が目に入ったときはすぐに大量の水で洗い、医師に相談してください。皮膚や服に付いた時は水で洗ってください。・廃棄する時は、自治体の廃棄物処理の指示に従ってください。●ぶつかけたり、ふりまわすなど乱暴な扱いはしないでください。●光の点滅により、気分が悪くなる恐れがありますので、発光部の点滅を長時間見続けしないでください。●思わぬ事故の恐れがありますので、ご使用後は3才未満のお子様の手の届かない所に保管してください。

《使用上の注意》ご使用前に取扱説明書をよくお読みください。また、読み終わった後は、必ず保管してください。○可動部に顔や指を近づけないでください。思わぬ事故の恐れがあります。○包装材料は開封後すぐに捨ててください。○直射日光の当たる場所、暖房器具の近くなど温度の高すぎる所、低すぎる所には置かないでください。○本製品は非防水のため、絶対にぬらさないでください。万一水などにぬれた場合は、吸水性のよい布で水分をとり除いてください。○本製品は赤外線式のリモコン対応の家電のみに対応しています。電波式リモコン家電やインターネットを使用したスマート家電には対応しておりません。○リモコン信号の登録はお子さまが使用しても安全な家電のみをご登録ください。○遊ばないときや部屋から離れる際には絶対にUchiPikaとリモコン信号を登録した家電の電源をOFFにしてください。○本製品は確実に機器の操作ができることを保証するものではありません。誤作動しても火災、感電、事故、傷害、物的損害が発生する危険のない機器のみで使用してください。特に、赤外線リモコン対応の電気スチーブがある室内では絶対に遊ばないでください。火事等の重大事故につながる恐れがあります。○エアコンを使用する際には夏に暖房、冬に冷房がついたままの状態にならないようご注意ください。特に幼いお子さまやペット等の体調に影響を与える恐れがあります。○海外メーカーから輸入、販売したリモコン付き家電は誤動作する場合があります。(輸入品の制御コードが、国内主要メーカーが採用している基準を守っていないためです。)○一部の家電では、類似したパターンの信号発信で複数の異なる操作を行うものや、異なる家電でも類似したパターンの信号を使用していることがあります。その場合、本製品を使用した際に意図したものと異なる操作結果が出る場合がありますがご了承ください。○本製品を誤って使用した際の損失、逸失利益等の請求につきましてはいかなる責任も負いかねますので、予めご了承ください。

電池の交換またはACアダプターの接続

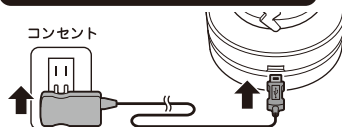
◆本製品は乾電池、ACアダプターのどちらにも対応しています。

電池を使用する場合



台座底面の電池カバーのビスを+ドライバーで回して、電池カバーを外し単4アルカリ乾電池3本を正しい向きに入れてください。

ACアダプターを使用する場合



台座のACコネクタに「タカラトミー玩具専用ACアダプターTYPE 5MU(別売り)」を差し込み、図のように接続してください。

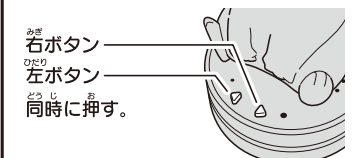
※ACアダプターを使用する場合は、必ずタカラトミー玩具専用ACアダプターTYPE5MU(別売り)をご使用ください。
※お取り扱い方法はタカラトミー玩具専用ACアダプターTYPE5MU(別売り)の注意事項をご確認ください。
※ACアダプターを使用する際は、必ず本体の電池を全て抜いてご使用ください。電池を入れたまま使用中にACアダプターをつなげると電源が切れる場合があります。
※使用中にACアダプターを抜き差しするとデータが壊れるおそれがあります。電源を切った状態でACアダプターの抜き差しを行ってください。

電源のON



【右ボタン】または【左ボタン】を押すとUchiPikaが元気にあいさつし、ほっぺが光って電源がONになります。

電源のOFF



電源ONの状態【右ボタン】と【左ボタン】を同時に押すとUchiPikaが眠った声を出し、電源がOFFになります。

リモコン信号の登録 (家電操作用)

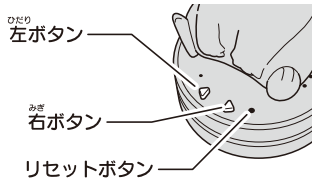
※必ず保護者の方と一緒に準備してください

①リモコンの登録モードの起動

[右ボタン]と[左ボタン]を同時に押した状態で
[リセットボタン]を押すとリモコンの登録モードになります。
正常に起動するとガイドアナウンスがはじまります。

ご注意ください

「リセットボタン」を押す際には、先の丸い鉛筆等で行ってください。先端がとがったものを使用すると、製品を傷つける恐れがあります。



②リモコン信号の登録

ガイドアナウンスに従って登録したい家電のリモコンの赤外線送信部を UchiPika のおでこにピッタリ着け、ボタンを軽く1回ずつ押してください。
1つの信号の登録が完了するごとに「ピンポン」と登録完了音がなります。

※登録時にリモコンのボタンを長押ししたり、複数回押ししたりしないでください。家電が予期せぬ動作を行う場合がございます。
※うまく信号の登録ができない際には薄暗い場所でお試してください。



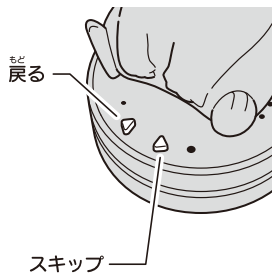
ご注意ください

- 本製品は赤外線式のリモコンの家電のみに対応しています。電波式リモコン家電やインターネットを使用したスマート家電には対応しておりません。○リモコン信号の登録はお子さまが使用しても安全な家電のみをご登録ください。
- 遊ぶときや部屋から離れる際には絶対にUchiPikaとリモコン信号を登録した家電の電源をOFFにしてください。
- 本製品は確実に機器の操作ができることを保証するものではありません。誤作動しても火災、感電、事故、傷害、物的損害が発生する危険のない機器のみで使用してください。特に、赤外線リモコン対応の電気ストーブがある室内では絶対に遊ばないでください。火事等の重大事故につながる恐れがあります。○エアコンを使用する際には夏に暖房、冬に冷房がついままの状態にならないようご注意ください。特に幼いお子さまやペット等の体調に影響を与える恐れがあります。
- 海外メーカーから輸入・販売したリモコン付き家電は誤動作する場合があります。(輸入品の制御コードが国内主要メーカーが採用している基準を守っていないためです。)
- 一部の家電では、類似したパターンの信号発信で複数の異なる操作を行うものや、異なる家電でも類似したパターンの信号を使用していることがあります。その場合、本製品を使用した際に意図したものと異なる操作結果が出る場合がありますご了承ください。○本製品を誤って使用した際の損失、逸失利益等の請求につきましてはいかなる責任も負いかねますので、予めご了承ください。

つづけて次の信号の登録を行います。
登録可能な信号は下表の7種になります。
登録中のリモコン信号をスキップする場合には[右ボタン]を、
戻る場合には[左ボタン]を押してください。

登録可能な信号

- ①テレビの電源 (ON/OFF)
- ②テレビの選局 (チャンネル)の上ボタン
- ③テレビの音量の+ボタン
- ④テレビの音量の-ボタン
- ⑤ライトの点灯ボタン
- ⑥ライトの消灯ボタン
- ⑦お好きなリモコンのお好きなボタン



③リモコンの登録モードの終了

全てのリモコン信号の登録が終わると終了のガイドアナウンスが再生され、再起動が行われます。

一部の家電リモコンにつきまして：

※エアコン等、一部の家電リモコンでは、同じボタンを押しても状況によって異なる信号が発信されるものがあります。

例：26℃の時・・・設定温度「+」ボタン押し ⇒ 「設定温度 27℃」の信号発信
27℃の時・・・設定温度「+」ボタン押し ⇒ 「設定温度 28℃」の信号発信


この場合、本製品に登録できる信号は
× 設定温度 +1℃ ○ 設定温度 XX℃となります。

UchiPika に話しかけよう♪

①呼びかけ

UchiPikaと遊ぶときはまず「ピカチュウ」と呼びかけてください。うまく認識すると「ピーカ？」と応えて、首をかしげて、ほっぺたが点灯し、待機します。

ピーカ？



ピカチュウ

②おねがい

UchiPikaが待機している状態で、下表の言葉を話しかけると、言葉に応えてくれます。

話しかける言葉	反応
①おはよう	どんな反応をしてくれるかな？
②ゲットだぜ	
③10まんボルト	
④でんきねずみ	
⑤うたって	
⑥いってきます	
⑦ただいま	
⑧かわいい	
⑨おやすみ	UchiPikaが眠った声を出し、電源がOFFになります。
⑩テレビをみたいな	テレビの電源がつかます。
⑪テレビはおしまい	テレビの電源が消えます。
⑫テレビの音が小さいな	テレビの音量が上がります。
⑬テレビの音が大きいな	テレビの音量が下がります。
⑭別の番組をみたいな	テレビの番組が変わります。
⑮明るくしたいな	部屋のライトがつかます。
⑯暗くしたいな	部屋のライトが消えます。
⑰おねがい	登録した「お好きなリモコン信号」を発信します。

- ※UchiPika がうまく言葉を認識しない場合にはゆっくり話すようにしてください。認識の精度が上がります。
- ※周囲の環境音などが大きい場合にはうまく動作しない場合があります。
- ※⑩～⑰の家電操作を行う場合には左記「リモコン信号の登録」を行う必要があります。
- ※うまく家電操作ができない場合には左記「リモコン信号の登録 (家電操作用)」を再度行ってください。
- ※太陽光や強い照明等の下や、家電との間に障害物がある場合はうまく家電操作をできない場合があります。

オートOFFにつきまして：

※本製品は電池で遊んでいる場合、操作・呼びかけを行わない状態で約30分間続くと自動的に電源がOFFになります。ACアダプターで遊んでいる場合には自動的にOFFにはならないのでご注意ください。

その他商品についての詳細はこちらからご確認ください。



発売元：株式会社 タカラトミー

〒124-8511 東京都葛飾区立石 7-9-10

タカラトミーでは「子どもたちに安全で楽しいおもちゃと夢を」を第一に考えております。そのため、常に製品に対し研究、改良を行っており、お買い上げ時期によって同一製品の中にも多少異なるものや、パッケージの写真やイラストなどと異なる場合がございますがご了承ください。製品につきましては、万全の注意をはらって製造に当たっておりますが、万一お気付きの点がございましたら下記までご連絡ください。

タカラトミーグループ お客様相談室 おかけ間違いのないようご注意ください

製品の修理などについては下記お客様相談室までお問い合わせください

0570-041031

電話受付時間 10～17時 月曜日～金曜日 (土日・祝日を除く)

タカラトミーサポート 検索

www.takaratomy.co.jp/support/index.html

