おかいものについて

購入について



おかいものの購入方法は、「コイン」と「ポイント」があります。

「コイン」で購入します。

「ポイント」で購入します。

※コインまたはポイントが販売金額よりも下回っていると、選択できません。



スキップボタン

カードタッチで支払いをします。

カードタッチ画面で専用カード（ユニパス）を画面にタッチすると、決済が完了します。

「コイン」で購入した場合は、購入金額に応じてポイントをゲットすることができます。

スキップ を押すとカードタッチをスキップして購入することができます。

スキップした場合、「コイン」で購入していてもポイントはゲットできません。





自分が持っている「コイン」や「ポイント」は、

「ぎんこう」で確認することができます。

クーポン券を使うと、割引で購入することができます。クーポン券は「QR コードよみとり」で受け取ることができます。

アプリストア



アプリを購入してダウンロードをすることが可能です。
すでにダウンロードしたアプリには✓が表示されます。
ダウンロードしたアプリはホーム画面から選択して遊ぶことができます。

※電話回線やインターネットへ接続することはできません。

スーパーマーケット



すみっコにあげるごはんを購入することができます。
商品を選んでカートに入れ、から を選択することで購入に進みます。１度に購入できるごはんは４つまでです。

インテリアショップ

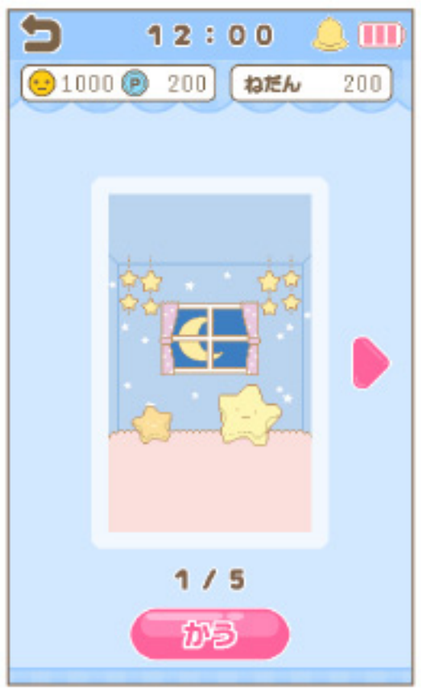

「すみっコのへや」の壁紙を購入することができます。
から を選択することで購入に進みます。
購入した壁紙は、「すみっコのへや」で設定をすることが可能です。

ブックストア



すみっコのマンガを購入することができます。

かう を選択することで購入に進みます。

購入したマンガは、

「ほんだな」で見ることができます。

デコスタンプストア



デコスタンプを購入することができます。

かう を選択することで購入に進みます。

デコスタンプは、

「しゃしんデコ」で使用できます。

フレームストア



写真フレームを購入することができます。

かう を選択することで購入に進みます。

写真フレームは、

「カメラ」

「しゃしんデコ」で使用できます。

まちづくりストア



すみっコタウンの建物を購入することができます。

かう を選択することで購入に進みます。

購入した建物は、すみっコタウン「すみっコタウン」で使用できます。

りょこう

※このアプリは アプリストア「アプリストア」で購入できます。



旅行ができるアプリです。かう を選択することで購入に進みます。購入した行き先のアニメを見ることができます。

▶ を押すと再生し、⏸ を押すと停止します。

「りょこうシール」や「じぶん・ともだちのおきがえ」など様々なアイテムをゲットできます。

ぎんこう



現在所持しているコインとポイントを確認することができるアプリです。 を押すとカードタッチ画面を表示します。専用カード（ユニパス）を画面にタッチして確認します。

スキップ を押してカードタッチをスキップすることができます。

QR コードよみとり



よむ 身のまわりの QR コードをカメラで読み取ることとでストアで使用できるクーポン券を受け取ることができます。

※充電中に遊ぶことはできません。

※読み取りについてはＰ８「こんなときは」もお読みください。

みる 受け取ったクーポン券を確認できます。

QR コードの読み取りについて





QR コードを読み取る時は、ピンク色の枠に納まるように撮影してください。

※充電中は遊ぶことができません。

※QR コードは株式会社デンソーウェーブの登録商標です。

クーポン券の使用について





クーポン券を使用する場合は、使用したいクーポン券をタッチします。

はい を選択することでクーポン券の使用できるストアへ移動ができます。

クーポン券は７つまで保存されます。

それ以上は古いものが削除され新しいクーポン券が保存されます。

※この画面からでしかクーポン券を使用することはできません。