すみっコのへや



しろくま・ぺんぎん？・とんかつ・ねこ・とかげ、
それぞれのお部屋を見ることができます。



スキップボタン

アプリをタッチすると、お部屋のドアとカードタッチ画面が表示されます。
専用カード（ユニパス）を画面にタッチすると、お部屋の中に入ることができます。スキップを押すとカードタッチをスキップすることができます。



すみっコのお部屋では、画面の上部に６つのアイコンが表示され、タッチで選択することができます。


すみっコタウン


もようがえ


おそうじ


ごはん


おきがえ


なかよしど



すみっコをタッチするとアップ画面が表示されます。
すみっコの頭をタッチ / スライドさせると「なでなで」をすることもできます。

すみっコのへや



「もようがえ」ではすみっコのお部屋を、インテリアショップ「インテリアショップ」で購入した壁紙に設定することができます。



「おきがえ」ではゲットしたすみっコのお洋服に着替えて写真を撮ることができます。

※お洋服はガチャ「ガチャ」でゲットできます。

※「なでなで」と「おきがえカメラ」はアプリとして表示がされません。



アプリで遊んでいるとお部屋にほこりが出現します。放置をしているとほこりの量がどんどん増えるのでおそうじ「おそうじ」をしましょう。

すみっコをタッチ / スライドしながら動かし、ほこりをはたくことでお部屋をきれいにすることができます。

すみっコのへや



「ごはん」では、ごはんを選んですみっコにあげることができます。持っていないごはんは スーパーマーケット「スーパーマーケット」で購入することができます。
すみっコには好きなごはんと苦手なごはんがありいろいろなリアクションを見ることができます。





すみっコの元気がないときがあります。
「ごはん」の中にある「げんきドリンク」をあげると回復します。
「げんきドリンク」は、スーパーマーケット「スーパーマーケット」で購入できます。

なかよしど



すみっコとのなかよしどを確認できる画面です。
お世話をするとなかよしどが上がります。なかよしどをMAX にすることで特別なアイテムを手にいれることができます。

ともだちのへや



「プロフとうろく」で登録した友達が集まるお部屋です。
アプリをタッチすると、お部屋のドアとカードタッチ画面が表示されます。専用カード(ユニパス)を画面にタッチすると、お部屋の中に入ることができます。
スキップ を押すとカードタッチをスキップすることができます。



友達のお部屋を表示します。
登録した友達が、最大４人表示されます。
友達をタッチするとリアクションをして、画面の下部に名前が表示されます。
友達を４人以上登録している場合は、登録している友達の中からランダムで４人選ばれて、お部屋に表示します。

ガチャ



コインを使ってガチャをすることができます。
ガチャでは「すみっコシール」や「すみっコのおきがえ」など様々なアイテムをゲットできます。

※「ガチャ」「GACHA」は株式会社タカラトミーアーツの
日本国登録商標です。