ショートアニメメーカー

※このアプリは「アプリストア」で購入できます。



ショートアニメを作って見ることができるアプリです。
キャラクター選択画面では、キャラクターを2つ選んで OK を押します。
1つ目のキャラクターを選ぶと、アニメが作成できる組合せのキャラクターのみ選択できるようになります。





アニメのテーマを選択します。
選んだキャラクターによって、選択できるテーマが変わります。OK を押すと、確認画面を表示します。OK を押してショートアニメを作成します。



作成したショートアニメを観ることができます。
K を押すと先頭から再生します。

アニメ



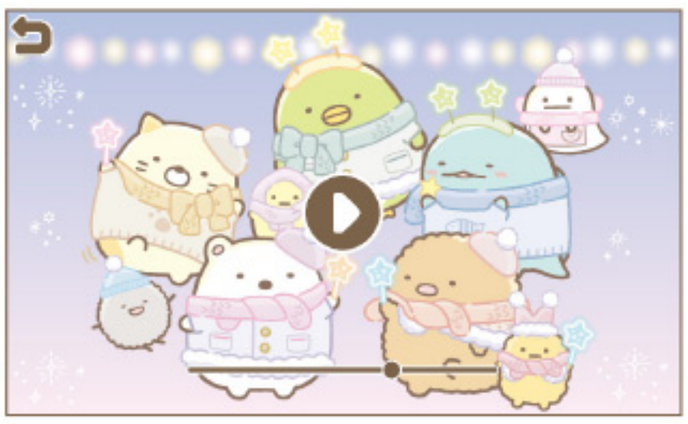

すみっコのアニメを観ることができるアプリです。1日おきに入れ替わる「ピックアップどうが」と1週間おきに入れ替わる「しゅうがわりどうが」があります。

▶ を押すと再生し、⏸ を押すと停止します。

でんわ





キャラクターに電話をする遊びを楽しめるアプリです。番号を入力して を押すと電話がかけられます。

を押すと通話を終了することができます。

でんわちょう





キャラクターのアイコンを選んで電話をかけることができます。

を押すと通話を終了することができます。

メッセージ





すみっコのアイコンを選んでメッセージを送ることができます。すみっコからスタンプが届いていると がアイコンの上に表示されます。

メッセージは下の枠をタッチすることで選択をすることができます。すみっコにメッセージを送るとスタンプを返してくれます。

すみっコタウン



自分の好きな場所に木や建物を配置して、すみっコタウンが作れるアプリです。街を作ると、すみっコたちがやってきます。を押すと、写真を撮ることができます。

を押すとマップを移動できます。

※お店に入ると各ストア画面に移動します。

※建物は「まちづくりストア」で購入できます。

◆配置のしかた



を押すと、配置モードになります。配置したいものを選んで、□の場所をタッチすると、その場所に木や建物を配置できます。

※配置できるスペースがない場合は配置できません。

※配置した建物はドラッグ＆ドロップで移動できます。

◆削除のしかた



を押すと、削除モードになります。消したい建物をタッチすると消えます。をもう一度押すとモードが解除されます。

※お店を消すことはできません。

ほんだな



すみっコのマンガを読むことができるアプリです。

マンガは「ブックストア」で購入することができます。