

分岐する不思議なコースを楽しみたい

3ACTION オート高速どうろセット No.101

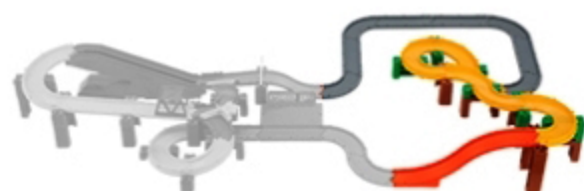
よこに広げる
レイアウト

レイアウトの特徴

右の手遊びは一気に上って、くねくねおりる。やまみちのコースのよう。
左の自動コースがストレートな分、手遊びが起伏あるレイアウト。



このレイアウトに追加したパーツはこちら



- D-02 坂曲どうろR X1セット
- D-03 坂曲どうろL X1セット
- D-04 直線どうろ X1セット
- D-05 曲線どうろ X1セット
- D-07 1段橋脚 X2セット
- D-08 4段橋脚 X1セット
- D-09 8段橋脚 X1セット
- D-10 急坂どうろ X1セット

つけたパーツ



D-02 坂曲どうろR



D-03 坂曲どうろL




D-04 直線どうろ



D-05 曲線どうろ



D-07 1段橋脚



D-08 4段橋脚



D-09 8段橋脚



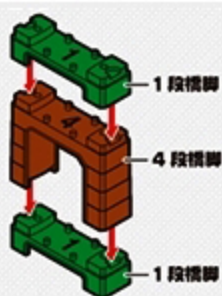
D-10 急坂どうろ

レイアウトづくりかた講座

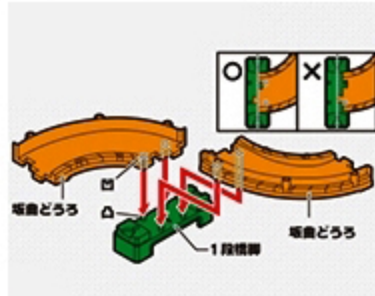
どうろとどうろは
端の凹凸を合わせてつなごう！



- 1 どうろのつなぎかた**
どうろとどうろは、端の凹凸をあわせてつなごう



- 2 橋脚のつなぎかた**
橋脚は上下でつなげることが出来るよ！



- 3 どうろと橋脚のつなぎかた**
どうろと橋脚はどうろの裏の穴に橋脚の出っぱりを合わせてつなごう！