

分岐する不思議なコースを楽しみたい

3ACTION オート高速どうろセット No.102

たてに高くする
レイアウト


レイアウトの特徴

2つのスロープを対向に使う、迫力ある遊びのできるコース。

高さがあるので、一気におりてくる爽快感は抜群！ダイナミックな循環が可能。



このレイアウトに追加したパーツはこちら



D-01	坂直どうろ	X1セット
D-03	坂曲どうろL	X1セット
D-07	1段橋脚	X1セット
D-08	4段橋脚	X1セット
D-09	8段橋脚	X4セット
D-11	ガードレール	X1セット
D-12	ジャンプどうろ	X1セット
	電動スロープ	X1セット

つけたパーツ




D-01 坂直どうろ



D-03 坂曲どうろL



D-07 1段橋脚



D-08 4段橋脚



D-09 8段橋脚



D-11 ガードレール



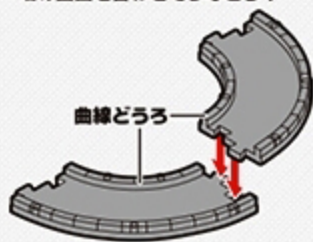
D-12 ジャンプどうろ



電動スロープ

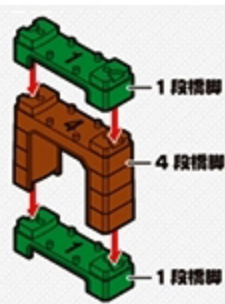
レイアウトづくりかた講座

どうろとどうろは
端の凹凸を合わせてつなごう！



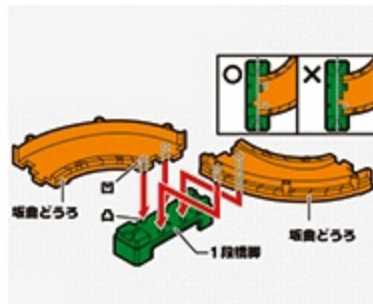
1 どうろのつなぎかた

どうろとどうろは、端の凸凹をあわせてつなごう



2 橋脚のつなぎかた

橋脚は上下でつなげることが出来るよ！



3 どうろと橋脚のつなぎかた

どうろと橋脚はどうろの裏の穴に橋脚の出っばりを合わせてつなごう！