

分岐する不思議なコースを楽しみたい

3ACTION オート高速どうろセット No.103

よこに広げる
レイアウト

レイアウトの特徴

高速どうろからのコースが2段走行ができたり、その出口がくねくねしているレイアウト。
上も下も車を並べると立体感あふれる遊びができる。



このレイアウトに追加したパーツはこちら



- D-02 坂曲どうろR X1セット
- D-03 坂曲どうろL X1セット
- D-04 直線どうろ X1セット
- D-07 1段橋脚 X2セット
- D-08 4段橋脚 X1セット

つけたパーツ



D-02 坂曲どうろR



D-03 坂曲どうろL



D-04 直線どうろ



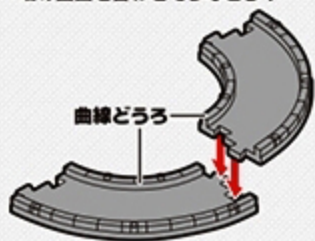
D-07 1段橋脚



D-08 4段橋脚

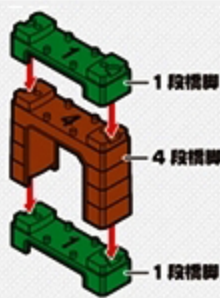
レイアウトづくりかた講座

どうろとどうろは
端の凹凸を合わせてつなごう！



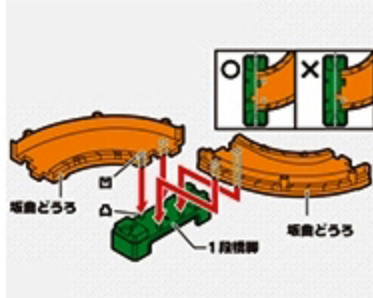
1 どうろのつなぎかた

どうろとどうろは、端の凹凸をあわせてつなごう



2 橋脚のつなぎかた

橋脚は上下でつなげることができ
るよ！



3 どうろと橋脚のつなぎかた

どうろと橋脚はどうろの裏の穴に
橋脚の出っぱりを合わせてつなご
う！