

分岐する不思議なコースを楽しみたい

3ACTION オート高速どうろセット No.105

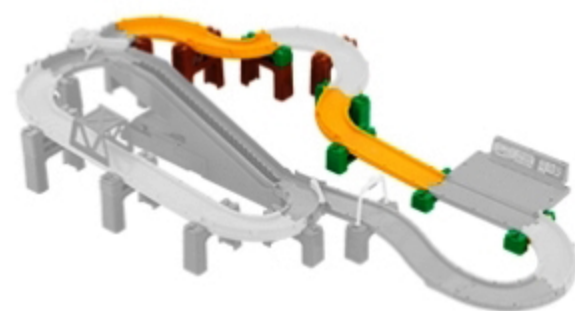
よこに広げる
レイアウト

レイアウトの特徴

電動スロープから、分岐した先が2コースの特徴あるくだりで走れるコース。
右にいても、左にいてもおもしろい!



このレイアウトに追加したパーツはこちら



- D-01 坂直どうろ X1セット
- D-02 坂曲どうろR X1セット
- D-03 坂曲どうろL X1セット
- D-07 1段橋脚 X1セット
- D-08 4段橋脚 X1セット

つけたパーツ




D-01 坂直どうろ



D-02 坂曲どうろR



D-03 坂曲どうろL



D-07 1段橋脚



D-08 4段橋脚

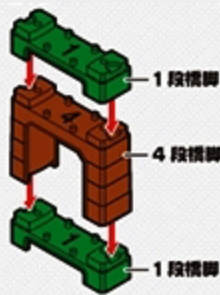
レイアウトづくりかた講座

どうろとどうろは
端の凹凸を合わせてつなごう!



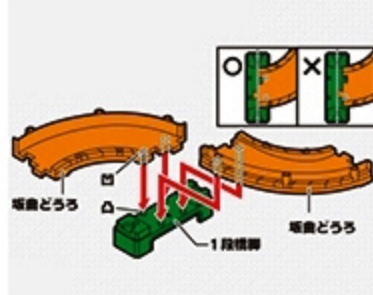
1 どうろのつなぎかた

どうろとどうろは、端の凹凸をあわせてつなごう



2 橋脚のつなぎかた

橋脚は上下でつなげることができるよ!



3 どうろと橋脚のつなぎかた

どうろと橋脚はどうろの裏の穴に橋脚の出っぱりを合わせてつなごう!